

osmo<sup>®</sup>

2021



## Nanášecí systémy na dřevo a více

Informace a rady

# Naše nátěrové systémy

## Rady

- 4–5 Důvěřujte specialistům
- 6–7 Silní partneři naší prodejní sítě
- 8–9 Jak naše kvalitativní standardy zažehnou Vaši raketu
- 10–11 Nanášecí systémy pro život
- 12–13 Dřevo potkává barvu

## Praktické znalosti

- 14–15 Praktické znalosti o zpracování, péči a renovaci
- 16–17 Znalosti o ochraně dřeva pro praktické využití
- 18–19 Sled broušení olejovaných povrchů
- 20–21 Péče a údržba dřevěných podlah v interiéru
- 22–23 Péče a údržba dřevěných teras a dřevěné fasády v exteriéru



2



# Uvnitř

26-27	Osmo doporučuje
28-29	Vyhledávač výrobků
30-31	Tvrký voskový olej Original – při praktickém použití
32	Tvrký voskový olej Original
32	Tvrký voskový olej Rapid
33	Tvrký voskový olej Expres
33	Tužidlo pro Tvrký voskový olej Expres
34	Tvrký voskový olej protiskluzový/ protiskluzový Extra
34	Tvrký voskový olej Effekt
36	Tvrký voskový olej Barevný
37	Čistý vosk
37	Beton-olej
38-39	Dekorační vosk – při praktickém použití
40-41	Dekorační vosk
42	Dekorační vosk k aplikaci stříkáním
43	2K Olej na dřevo <b>NOVINKA</b>
44-45	Olejové mořidlo – při praktickém použití
46	Olejové mořidlo
47	Tužidlo pro olejové mořidlo
47	Reaktivní mořidlo
48-49	Top olej – při praktickém použití
50	Top olej
50	Ochrana dřeva
51	Olej na dveře
51	Olej na kuchyňská dřevěná prkénka <b>NOVINKA</b>
53	Údržbový olej
53	Regenerační kapalný vosk
54	Vosková údržba a čistící prostředek
54	Vosková údržba a čistící prostředek ve spreji
55	Wisch Fix
55	Intenzivní čistič
56	Čistič Sprey
56	Tvrký voskový olej - Opravná a údržbová pasta
57	Reparační pasta na dřevo
57	Tmel na dřevo
58	Odstraňovač nátěrů
58	Údržbový set na podlahy
59	Údržbový set pro schody
59	Top olej údržbová sada

# Venku

62-63	Vyhledávač výrobků
64-65	Terasový olej – při praktickém použití
66	Terasový olej
66	Protiskluzový terasový olej
67	Kámen a terakota olej
67	Vosk na řezné čelní hrany
68	Olejový sprej na zahradní nábytek
69	Ochranná olejová lazura
70	Ochranná olejová lazura Effekt
71	UV-Ochranný olej
71	UV-Ochranný olej barevný
72-73	Jednorázová lazura HS Plus – při praktickém použití
4	Jednorázová lazura HS Plus
75	Olejová lazura bezbarvá
75	Základová barva <b>NOVINKA</b>
76-77	Selská barva – při praktickém použití
78	Selská barva
79	Krycí barva na dřevo
79	Impregnace dřeva WR
80-81	Zahradní & Fasádní barva – při praktickém použití
82	Zahradní & Fasádní barva <b>NOVINKA</b>
83	WPC & BPC čistič
83	WPC & BPC Údržbový olej <b>NOVINKA</b>
84	Odšedovač
84	Odstraňovač barvy-Gel
85	Čistič dřevěných teras
85	Gard Clean - Odstraňovač zeleného povlaku

# Příslušenství

88-89	Systémové nářadí	93	Plochy štětec
90	Systémová teleskopická tyč	93	Ruční držadlo na pad
90	Kartáč k natírání podlah	93	Nanášecí set pro olejové barvy
90	Sada k válečkování podlah	94	Stěrka s gumovou chlopní
90	Držadlo na pad s kloubem	94	Stírač válečků
91	Čistící set pro podlahy	94	Profi dvojitá stěrka
91	Sada k válečkování a natírání	94	Easy pad
91	Kartáč k čištění teras s držákem	94	Profi stěrka
91	Kartáč k natírání podlah s držákem	94	Easy Clean
91	Set k natírání teras	94	Čistič štětců a ředidlo
92	HandXcenter <b>NOVINKA</b>	94	Dřívko k míchání
92	FloorXcenter	95	Otázky a odpovědi
93	Terasový a podlahový čistič		





## Důvěřujte specialistům

---

Společnost Osmo je specialistou, pokud jde o optimální spojení dřeva a systémů pro nanášení dřeva. Vyvážené využívání přírodních zdrojů ve spojení s nejlepším poměrem ceny a výkonu, nejlepší zpracovatelností a vysokou vydatností našich produktů je pro nás obzvláště důležité.

S vysokou úrovní povědomí o kvalitě držíme všechny vývojové kroky ve vlastních rukou, od výzkumu a vývoje až po výrobu. Takto vám zajistíme maximální kvalitu a bezpečnost produktů a můžeme okamžitě reagovat na jakékoliv budoucí změny ve vývoji.

Váš

A handwritten signature in black ink that reads "C. Cordes".

Christian Cordes



## Silní partneři naší prodejní sítě

Spoléháme na síť silných obchodních partnerů, kteří stojí za vynikajícím produktovým poradenstvím. Osmo doplňuje tyto služby o odborné poradenství týkající se objektových projektů a školení produktů zaměřených na praxi.



### Odborné poradenství týkající se objektů

Pokud potřebujete objasnit jakékoli otevřené otázky přímo na stavbě - domluvte si schůzku s odborníkem Osmo.




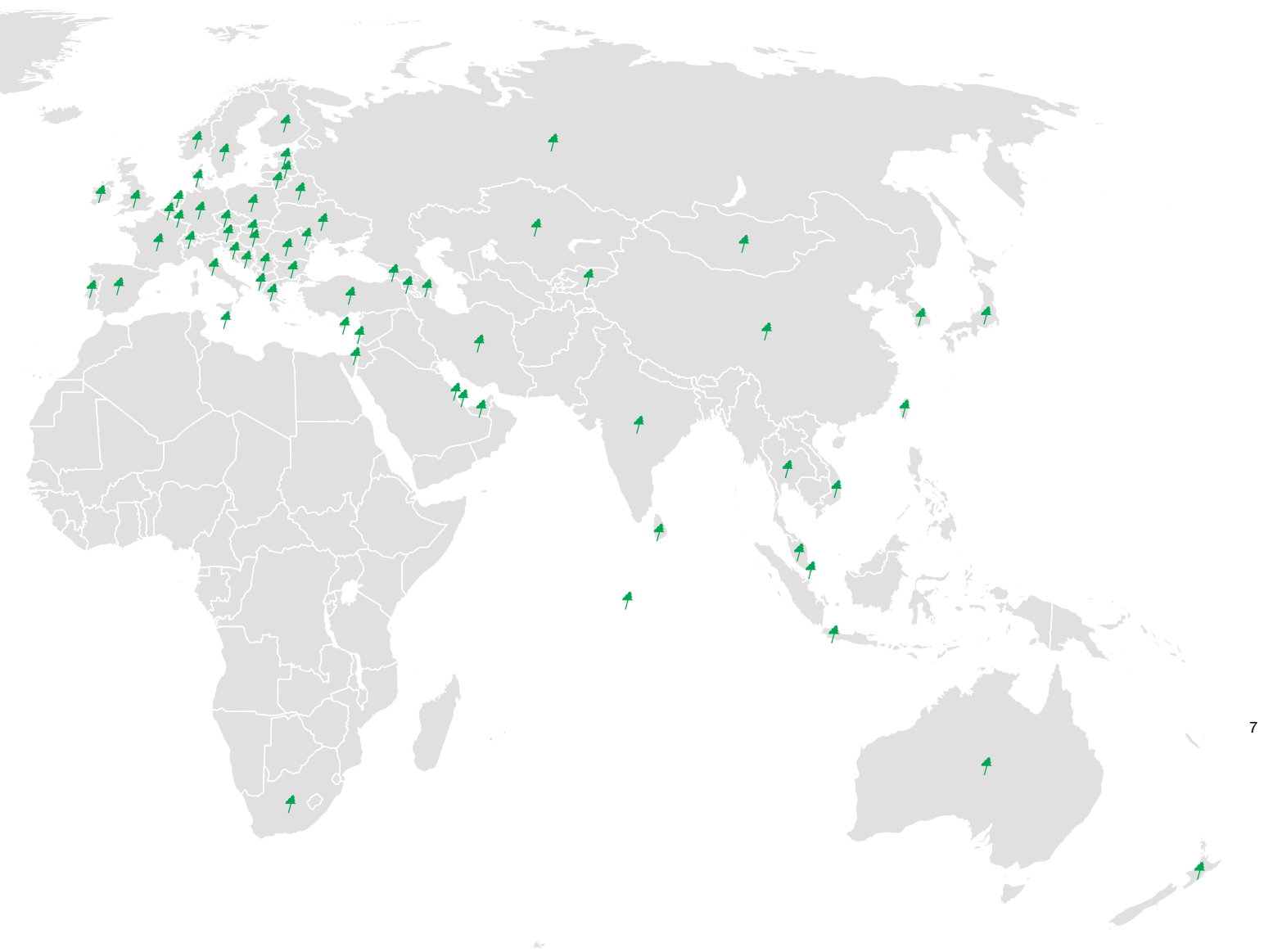
### Přesné rady k produktu

Jaký produkt na jaký účel? S naším přehledem produktů na stranách 28–29 a 62–63 najdete „svůj“ nátěrový systém.



### K dispozici po celém světě

Díky velkému počtu partnerů jsou naše produkty dostupné po celém světě.



# Jak naše kvalitní standardy zažehnou Vaší raketu

Vzlétněte s maximální účinností a spolehlivostí!

Vysoká vydatnost díky  
vysokému obsahu pevných látek

Vynikající zpracovatelnost  
díky speciálně vyvinutým pojivům

Vysoká kvalita díky surovinám  
kontrolovaným při nákupu

Vývoj individuálních odstínů -  
více možností pro uživatele

Vysoké povědomí o značce  
u koncových zákazníků





Nátěrový systém je vysoce komplexní souhra nejrůznějších obsažených látek. Výměna jednoho komponentu může mít dopad na všechny ostatní. Proto jsme se rozhodli pro politiku určovat trendy. V našich interních vývojových střediscích a laboratořích vyvíjíme vlastní pojiva. Během nákupu navíc podrobujeme suroviny přísnému testování.

Tento požadavek na kvalitu nám umožňuje neustále zlepšovat naše systémy, pokud jde o produktivitu, zpracovatelnost, viskozitu, dobrou zpracovatelnost nebo časy schnutí. Jako společnost certifikovaná podle DIN EN ISO 9001 a 14001 garantujeme našim zákazníkům nejvyšší úroveň efektivity a spolehlivosti.



# Nanášecí systémy pro život

Stále více zákazníků požaduje ekologické a zdravé nátěrové systémy. Jako průkopník v oblasti nátěrových barev na dřevo na bázi olejů jsme optimálně vybaveni a nabízíme obzvláště rozsáhlou škálu udržitelných produktů - také s ohledem na trvanlivost. Srovnávací testy ukazují že naše výrobky patří mezi nejodolnější systémy ze všech.

Náš sortiment budujeme důsledně s ohledem na:



Nátěry na bázi olejů



Obnovitelné suroviny



Vysoký obsah pevných látek  
mezi 50% a 100%



Vhodnost pro  
dětské hračky




Bezpečné pro potraviny



Vysoká vydatnost



A photograph of a wood processing factory. In the foreground, two men are inspecting a large stack of white-painted wooden planks. One man is kneeling on the floor, while the other is leaning over the stack. The background shows industrial machinery, including a large white machine with a control panel, and a complex network of pipes and overhead lighting. The ceiling features exposed wooden beams and metal trusses.

Jako specialista na dřevo s více než 140 lety zkušeností máme odborné znalosti pro vývoj optimálně koordinovaných nátěrových systémů.

# Dřevo potkává barvu

Perfektní systém pro každé dřevo a každou aplikaci.

Stejně rozmanité jako druhy dřeva, tak rozmanité jsou i požadavky na nátěrový systém. V každém případě naše výrobky zaujmou optimální ochranou a trvanlivostí.

Ať už si vyberete jakýkoli druh dřeva: Máme potřebné zkušenosti - například pro následující dřeviny:

## Jehličnaté dřeviny



Douglasie  
Smrk  
Borovice  
Modřín  
Jedle  
Western Red Cedar  
Thermo dřevo Borovice  
Ponderosa Borovice

## Listnaté dřeviny



Javor  
Bříza  
Červený buk  
Dub  
Třešeň  
Robinie  
Jilm  
Jasan

## Tvrdé exotické dřeviny




Bangkirai  
Bongossi  
Cumaru  
Ipe  
Teak  
Tali  
Garapa  
Massaranduba



## Ochranná funkce šitá na míru rámcovým podmínkám

Je třeba vzít v úvahu různé vlivy: UV záření, povětrnostní podmínky, četnost, odolnost proti skluzu a mnoho dalšího. V každém případě nabízneme produkt šitý na míru zamýšlenému použití.



## S osvědčenou dlouhou trvanlivostí

Trvanlivost našich výrobků neustále kontrolujeme přísnými zátěžovými testy. Takže to máme opravdu černé na bílém: naše výrobky vydrží obzvláště dlouho.


Henderson Waves most, Singapur

Tento fascinující most v srdci Singapuru nabízí od roku 2008 chodcům a běžcům zvláštní druh městského zážitku. Prkna jsou vyrobena

z tvrdého dřeva Balau, které má svůj původ v jihovýchodní Asii.

## Praktické znalosti o zpracování, péči a renovaci

Zachování hodnot - to je cíl profesionální ochrany dřeva. Ochranný účinek nátěrových systémů závisí na mnoha faktorech, např. na druhu dřeva nebo na počasí. Na následujících stránkách uvádíme přehled toho, čemu byste měli věnovat pozornost.







# Nátěrové systémy pro všechny případy - znalosti o ochraně dřeva pro praktické využití

Aby ochrana dřeva trvala co nejdéle, musí být přesně přizpůsobena zamýšlenému použití. Před výběrem produktu je proto třeba vzít v úvahu následující rámcové podmínky.





### Hmyz



Hmyz se živi dřevem, a tím poškozují substanci. Abyste tomuto poškození zabránili, najdete v našem sortimentu přesně ten správný výrobek.



### Vlhkost / Zamokření



Je Vaše venkovní dřevo vystaveno vlhku nebo častému zamokřování? K tomu je k dispozici široká škála nátěrů s vodoodpudivým účinkem.



### Zamodráni / napadení houbami a řasami



Mikroorganismy vytvářejí tmavé skvrny a mohou dlouhodobě ničit dřevěnou substanci. Proti tomu pomáhají výrobky Osmo s nápisem: „Ochrana proti zamodráni a hnilobě“.



### UV záření



UV záření mění lignin ve dřevě a činí ho rozpustným ve vodě. Déšť může lignin vyplavit, takže dřevo zešedne a stane se křehkým. Naše nátěry nabízejí obzvláště vysoký podíl pevných látek, a proto mají velmi dobrou ochranu proti UV záření.



### Zdravé a bezpečné pro život



Pro interiéry nabízíme širokou škálu produktů pro vysokou úroveň zdravého bydlení. Věnujte pozornost vlastnostem výrobku „Bezpečné pro potraviny“ a „Neškodné pro lidi, zvířata a rostliny“.



### Barevné provedení



S námi si uživatelé užívají neomezenou škálu barev. Naše Ochranná olejová lazura, Selská barva, Zahradní & Fasádní barva a Dekorační vosk jsou k dispozici v různých odstínech RAL a NCS, které lze také navzájem míchat. Udělejte si to barevně!

## Tři formy ochrany dřeva

Pro ochranu dřeva platí následující základní pravidlo: konstruktivní ochrana dřeva má přednost před fyzikální a chemickou ochranou dřeva.



### Konstruktivní ochrana dřeva

Ve venkovním prostoru je nutné zabudovat dřevo tak, aby zůstalo co nejsušší, nebo aby mohlo rychle znovu vyschnout. Proto jsou dřevěné fasády zpravidla odvětrány zezadu, aby se zabránilo trvalému zvlhčení, například kondenzací. Podlahy v interiérech jsou zase lokálně chráněné v silně zatěžovaných zónách čistícími segmenty zachycujícími nečistoty nebo plstěnými podložkami.



### Fyzikální ochrana dřeva

Příkladem fyzikální ochrany dřeva jsou naše výrobky s vysokým obsahem pevných látek, jako jsou Selská barva a Zahradní & Fasádní barva, které poskytují účinnou ochranu proti UV záření.



### Chemická ochrana dřeva

Když jsou vyčerpány všechny možnosti konstruktivní a fyzikální ochrany dřeva, lze ve venkovním prostředí nasadit také biocidní látky. Impregnace dřeva WR je preventivním opatřením proti hnilobě, zamodráni a napadení hmyzem. Používejte biocidy opatrně. Před použitím si vždy přečtěte informace na etiketě výrobku a Technický list produktu.

# Postup broušení

## olejovaných povrchů

Dobrá příprava sebou přinese perfektní výsledek.

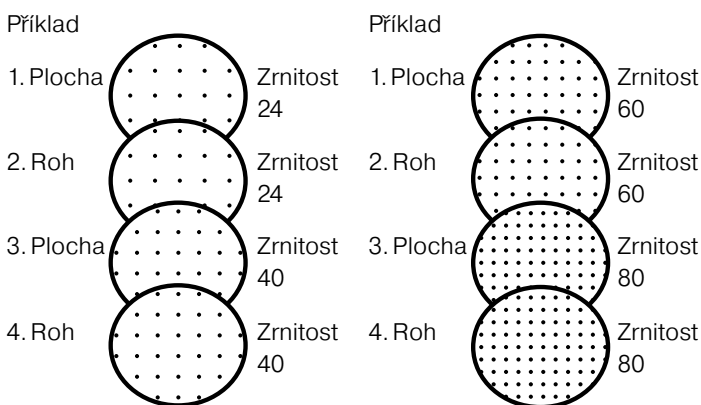
Pro technicky čistý a vizuálně atraktivní povrch je nezbytná dokonalá povrchová úprava. Obecně platí, že dřevěná podlaha musí být před aplikací Tvrdého voskového oleje, Dekoračního vosku nebo Olejového mořidla broušena jemnějším zrnem než je běžné při lakování. Grafika ilustruje posloupnost zrnitosti, kterou doporučujeme.

Čím hlubší jsou stopy a rýhy po broušení, tím jasněji se následně projeví existující tahy, defekty, rýhy a nepravidelnosti. Tento efekt je výraznější u barevně ošetřených povrchů, protože se pigmenty hromadí v hlubokých rýhách a drážkách po broušení. Po posledním kroku broušení byste se měli na místě rozhodnout, zda je kvalita povrchu dostatečná pro plánovanou úpravu.

V závislosti na druhu dřeva a použitém výrobku doporučujeme velikost zrna P 120 pro bezbarvé povrchy, P 120 až P 150 pro barevné povrchy. Znečištění mastnotou, oleji nebo čisticími prostředky musí být pečlivě odstraněno, protože by mohlo dojít k ovlivnění vazby mezi dřevem a nátěrem.

### Důležité

Aby nebyl znatelný rozdíl mezi rohy a zbytkem plochy, musí se dodržovat následující postup broušení: Pro broušení plochy s válcovou nebo pásovou bruskou a následné broušení rohovou bruskou, vždy používejte stejnou zrnitost:

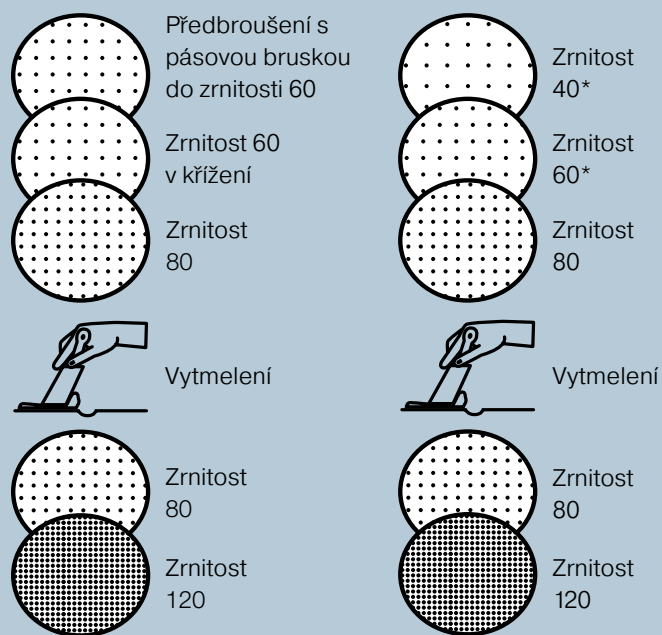


Při broušení ploch jednokotoučovou nebo tříkotoučovou bruskou používejte vždy brusný papír se stejnou zrnitostí jako byl použit v předcházejícím pracovním kroku při broušení rohů a hran.

## Broušení dřevěných podlah s jedno- nebo více-kotoučovou bruskou

Nová pokládka/  
Renovace

Nová pokládka s  
malými přesahy



### Důležité

- > Pro správně vybroušený povrch musí být použit brusný papír o zrnitosti uvedené pro poslední zbroušení. Zrnitost brusného papíru se mění od hrubé po střední zrnitost až po jemný brusný papír pro konečné broušení.
- > Při jednotlivých krocích broušení nedělejte velké odskoky mezi použitou zrnitostí brusného papíru.
- > Přímo před začátkem každého kroku řádně vysajte podlahu a dilatační spáry.

\* V závislosti na kondici dřevěné podlahy, začněte s jednou z těchto zrnitostí při broušení.

Broušení dřevěných podlah s pásovou nebo válcovou bruskou

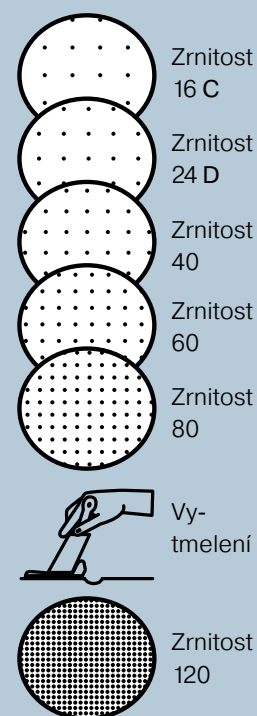
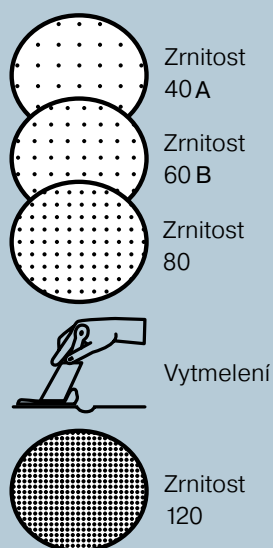
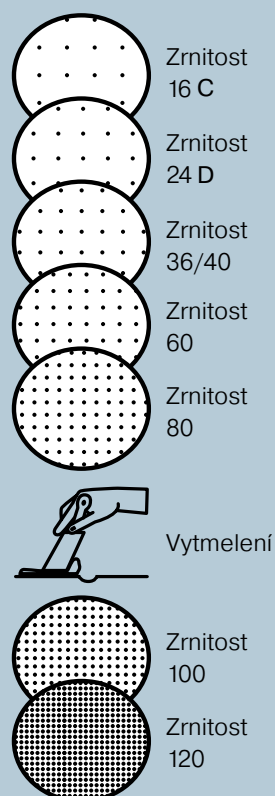
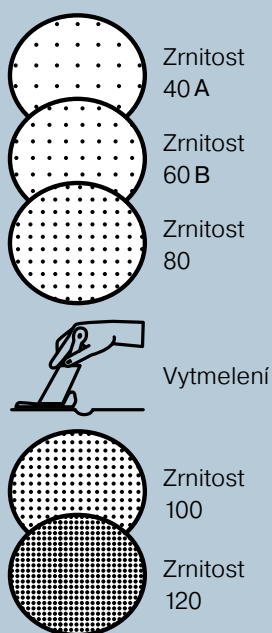
Zbroušení dřevěných podlah s rohovou bruskou

Nová pokládka

Renovace

Nová pokládka

Renovace



Zkontrolujte kvalitu povrchu a dle výsledku proveďte další zbroušení

Přechod na jednokotoučovou brusku pro poslední broušení

- A Velké výškové rozdíly mezi jednotlivými prkny
- B Malé výškové rozdíly mezi jednotlivými prkny
- C Silná vrstva povrchové úpravy, velké množství nečistot a skvrn
- D Tenká vrstva povrchové úpravy, běžné množství nečistot a skvrn



# Ochrana všude okolo

## Péče a údržba dřevěných podlah v interiéru

Pro olejované dřevěné podlahy platí toto: Dlouhodobá životnost rozhodujícím způsobem závisí na správné péči a údržbě. Jen tak zůstanou dřevěné povrchy chráněny. Tak zůstávají zcela chráněni.

### Čištění dřevěných podlah

Prach a nečistoty lze rychle a snadno odstranit pomocí zeleného mopu na prach ze sady Čistící set pro podlahy. Sada také obsahuje mop na vlhké setření a hadřík z aktivních vláken, který se používá spolu s výrobkem Osmo Vosková údržba a čisticí prostředek.

Pro stírání na vlhko se doporučuje bílý mop na vlhké setření. Pro běžné čištění je plně funkční Osmo Wisch-Fix, který se ředí vodou a směs dobře odstraní běžné nečistoty a navíc díky přírodním olejům, které tento výrobek obsahuje se zabrání vyschnutí podlahy.

### Poznámka:

Nepoužívejte agresivní univerzální čisticí prostředky. Stírejte pouze na vlhko - ne na mokro! V případě mokré plochy ji vždy setřete dosucha.





### Malá poškození na povrchu opravte

Povrchy s Osmo Tvrkým voskovým olejem si můžete sami i lokálně opravit. Separujte nejdříve poškozenou oblast prken malířskou páskou. Rovnoměrně obruste povrch do základu dřeva. Zrnitost u konečného broušení by měla odpovídat originálnímu konečnému broušení okolních prken.

U bezbarvých povrchů naneste Osmo válečkem z mikrovlákna rovnoměrně tenkou vrstvu bezbarvého Tvrkého voskového oleje. Upravovanou oblast nechte schnout za dobrého větrání cca 8–10 hodin. Po uschnutí naneste další tenkou vrstvu Tvrkého voskového oleje bavlněným hadříkem bez žmolků.

Pokud ještě neodpovídá stupeň lesku upravovaného povrchu okolí, lze ho po uschnutí druhého nánosu zvýšit vetřením a rozleštěním Voskové údržby a čistícího prostředku.

U barevných povrchů naneste Olejové mořidlo nebo Tvrký voskový olej barevný nebo směs Dekoračního vosku a Tvrkého voskového oleje bezbarvého. Důkladně přitom dbejte na to, abyste si namíchali přesně ten poměr, který jste použili při originálním prvním nátěru. Nechte schnout za dobrého větrání cca 24 hodin. Pokud ještě neodpovídá barevný odstín okolnímu dřevu, pak postup opakujte avšak k roztírání nátěru použijte bavlněnou utěrku bez žmolků. Nechte znovu zaschnout.



**Odstranění malých poškození a škrábanců**



**Intenzivní čištění a oživení**



**Doolejování podlahy a její oživení**

Bez větší námahy je možno malá poškození a škrábance na povrchu s Tvrkým voskovým olejem zrenovat. Použijte k tomu Tvrký voskový olej- opravnou a údržbovou pastu. Naneste Tvrký voskový olej- opravnou a údržbovou pastu z tuby na dřevěnou plochu. Věťete na plochu ve slabé vrstvě Tvrký voskový olej- opravnou a údržbovou pastu hadříkem bez žmolků, nejlépe s Osmo Easy padem. Po zaschnutí za 8-10 hodin, opakujte nátěr ještě 2-3 krát dle potřeby.

Čas od času potřebují dřevěné podlahy oživení k zachování jejich krásného vzhledu a k zajištění ochrany povrchu. Ideální k tomu je výrobek Osmo Vosková údržba a čistící prostředek, který je k dostání v kapalně formě nebo jako sprej a zajistí regeneraci voskové ochranné vrstvy. Ošetření se provádí pomocí Útěrky z aktivních vláken, která je součástí Čistícího setu pro podlahy. Profesionálům doporučujeme pro velké plochy stroj k čištění podlah Osmo FloorXcenter.

Někdy zanechá život stopy i na podlaze o kterou je jinak dobře pečováno. Dřevěné podlahy s olejovaným povrchem od Osmo stačí však pouze přeolejovat aniž bychom museli broušením odstraňovat původně nanesený nátěr. Nejdříve je nutné podlahu celoplošně vyčistit a manuálně nanést opravdu velmi slabou. Nános Osmo Tvrkého voskového oleje pomocí Kartáče k natírání podlah nebo válečkem z mikrovlákna. Profesionálům pro velké plochy doporučujeme stroj k čištění podlah Osmo FloorXcenter.

**Náš tip:  
Více informací najdete v  
prospektu Údržba  
dřevěných podlah**



# Trvale udržitelné

## Údržba a péče o dřevěné terasy a fasády ve venkovních prostorách

Péče a údržba dřevěných teras a dřevěných fasád ve venkovních prostorách je ovlivněna rozmanitými vlivy, které působí na terasy a fasády ze dřeva venku, a stejně rozmanité jsou i naše výrobky, se kterými se o dřevo můžete starat a trvale ho udržovat.



### Prvotní péče

Po odborné montáži terasových prken lze po určité době zvětrání, provést úpravu povrchu. Pokud má být dlouhodobě zachována původní barva dřevěné terasy, měly by být vždy v suchém počasí po vláknech dřeva nanášeny tenké a

rovnoměrné dva nátěry pigmentovaných a předem odsouhlasených Osmo Terasových olejů. Pokud se rozhodnete pro přírodní patinu na dřevěné terase, je vhodné provádět péči s Osmo Terasovým bezbarvým olejem teak.

22



### Čištění

Znečištění a odolné skvrny lze odstranit vodou a Osmo Čističem dřevěných teras. Mísicí poměr je mezi 1: 1 a 1:25, v závislosti na znečištění. Očistěte dřevěnou terasu ve směru vláken dřeva Kartáčem k čištění teras s držákem nebo rejžákem. Poté opláchněte čistou vodou. Profesionálům doporučujeme na velké plochy Osmo Stroj na čištění teras a podlah.




### Jarní čištění

Dřevěná terasa vyžaduje pravidelné oživení kvůli povětrnostním vlivům a mechanickému opotřebení. Za tímto účelem důkladně očistěte povrch Kartáčem k čištění teras a směsí vody s Osmo Čističem dřevěných teras. Zelené usazeniny lze odstranit přípravkem Osmo Gard Clean (obsahuje biocidy - použijte opatrně. Před použitím si vždy přečtěte etiketu a technický list produktu). Po použití vyčistěte na závěr čistou vodou. Po důkladném vyschnutí jednou přeolejте naposled použitým Terasovým olejem. Pro větší bezpečnost při chůzi na hladkých terasách lze použít dodatečně tenkou vrstvu Osmo Protiskluzového terasového oleje.



**Náš tip: Více informací najdete v prospektu Údržba terasového dřeva**



### Intenzivní čištění a oživení

Pokud získala dřevěná fasáda šedou patinu, doporučuje se speciální čištění a osvěžení. Za tímto účelem navlhčete celou fasádu čistou vodou. Poté naneste štětcem ve směru vláken dřeva Osmo Odšedovač dřeva Gel. Po ca 20 minutách působení, vyčistěte kartáčem s tuhými vlákny (rejžákem) a opláchněte velkým množstvím vody. Osmo Odšedovač dřeva Gel pomáhá rovnou třikrát. V jednom pracovním kroku je povrch očištěn, staré nepřílnavé povlaky jsou rozpuštěny a šedá patina je odstraněna.

### Odstranění starých terasových olejů a lazur


Staré nátěry na terasách a nábytku lze optimálně odstranit Odstraňovačem barvy Gel vyvinutým pro účel odstraňování barev. Jednoduše naneste prostředek sytě na suchý povrch dřeva a nechte ho působit až 30 minut. Během doby působení udržujte povrch vlhký (např. velmi jemným mlhovým vodním postřikem). Poté povrch v podélném směru vydrhněte společně s velkým množstvím čerstvé vody. Pokud má být dřevo následně naolejováno, musí být povrch po zaschnutí ještě ošetřen výrobkem Osmo Odšedovač dřeva Gel, aby se povrch neutralizoval.



Po přibližně 48 hodinách schnutí by mělo být čerstvé dřevo ošetřeno Osmo Ochrannou olejovou lazurou. Ta kombinuje jak základní nátěr tak barvu a proto nabízí optimální dlouhodobou ochranu.

V případě dřevěných teras po ošetření s Osmo Odšedovačem dřeva Gel na odšedění dřeva a po fázi vyschnutí je doporučeno čerstvé svěží dřevo oživit a ochránit jedním z Osmo Terasových olejů.

23



### Čištění teras WPC & BPC

Terasy WPC a BPC se mohou zbarvit, a vytvořit takzvané „vodní okraje“. Při tom se jedná o deriváty ligninu – zbarvení, které je vyvolané reakcí vlhkosti s nepatrnými složkami dřeva. Tyto, ale také další zbarvení lze snadno odstranit pomocí Osmo Čističe WPC & BPC. Hrubý prach a volné znečištění odstraňte z povrchu pevným kartáčem nebo smetákem. Koncentrát, v závislosti na znečištění, zředte vodou v poměru 1:10 až 1:20, následně čisticí roztok naneste Kartáčem k natírání teras s držákem a 10 minut nechte působit. Potom důkladně opláchněte vodou. Profesionálům doporučujeme používat Osmo Stroj k čištění teras a podlah. Kartáče otáčející se protichůdně čistí ještě intenzivněji a současně pohlcují uvolněné znečištění. Po důkladném uschnutí lze nanést tenkou vrstvu Osmo WPC & BPC Údržbového oleje. Díky nátěru bude povrch vodoodpudivější a méně citlivý na nečistoty a skvrny.







# Osmo doporučuje

Doporučení úprav pro různé druhy dřevin

DŘEVINY	TVRDÝ VOSKOVÝ OLEJ ORIGINAL	TVRDÝ VOSKOVÝ OLEJ RAPID	TVRDÝ VOSKOVÝ OLEJ EXPRES	TVRDÝ VOSKOVÝ OLEJ EXPRES + TUŽIDLO PRO TVRDÝ VOSKOVÝ OLEJ EXPRES	TVRDÝ VOSKOVÝ OLEJ PROTISLUZOVÝ/ TISKLUZOVÝ EXTRA	ČISTÝ VOSK	TVRDÝ VOSKOVÝ OLEJ BAREVNÝ
Javor	+	+	+	+	+	0	+
Afrosia	-	-	-	+ <sup>1)</sup>	-	+	-
Akát	+ <sup>1)</sup>	+ <sup>1)</sup>	+ <sup>1)</sup>	+ <sup>1)</sup>	+ <sup>1)</sup>	0	+ <sup>1)</sup>
Bambus	+ <sup>1)</sup>	+ <sup>1)</sup>	+ <sup>1)</sup>	+ <sup>1)</sup>	+ <sup>1)</sup>	0	-
Bříza	+	+	+	+	+	0	+
Hruška	+	+	+	+	+	0	+
Buk	+	+	+	+	+	0	+
Doussie	-	-	-	+ <sup>1)</sup>	-	+	-
Dub	+	+	+	+	+	0	+
Dub kouřový	+ <sup>1)</sup>	+ <sup>1)</sup>	+ <sup>1)</sup>	+ <sup>1)</sup>	+ <sup>1)</sup>	0	+ <sup>1)</sup>
Olše	+	+	+	+	+	0	+
Jasan	+	+	+	+	+	0	+
Eukalyptus	+ <sup>1)</sup>	+ <sup>1)</sup>	+ <sup>1)</sup>	+ <sup>1)</sup>	+ <sup>1)</sup>	0	+ <sup>1)</sup>
Smrk/Borovice	+	+	+	+	+	0	+
Ipe	-	-	-	+ <sup>1)</sup>	-	+	-
Jarrah australský	+	+	+	+	+	0	+
Jatoba	+ <sup>1)</sup>	+ <sup>1)</sup>	+ <sup>1)</sup>	+ <sup>1)</sup>	+ <sup>1)</sup>	+	-
Iroko	-	-	-	+ <sup>1)</sup>	-	+	-
Kempas	+ <sup>1)</sup>	+ <sup>1)</sup>	+ <sup>1)</sup>	+ <sup>1)</sup>	+ <sup>1)</sup>	0	+ <sup>1)</sup>
Borovice	+	+	+	+	+	0	+
Třešeň	+ <sup>1)</sup>	+ <sup>1)</sup>	+ <sup>1)</sup>	+ <sup>1)</sup>	+ <sup>1)</sup>	0	+ <sup>1)</sup>
Korek	+ <sup>1)</sup>	+ <sup>1)</sup>	+ <sup>1)</sup>	+ <sup>1)</sup>	+ <sup>1)</sup>	0	+ <sup>1)</sup>
Modřín	+	+	+	+	+	0	+
Mahagon	-	-	-	+ <sup>1)</sup>	-	+	-
Merbau	+ <sup>1)</sup>	+ <sup>1)</sup>	+ <sup>1)</sup>	+ <sup>1)</sup>	+ <sup>1)</sup>	+ <sup>1)</sup>	+ <sup>1)</sup>
Ořech americký	+ <sup>1)</sup>	+ <sup>1)</sup>	+ <sup>1)</sup>	+ <sup>1)</sup>	+ <sup>1)</sup>	0	+ <sup>1)</sup>
Ořech brazilský	-	-	-	+ <sup>1)</sup>	-	+	-
Oliva	+ <sup>1)</sup>	+ <sup>1)</sup>	+ <sup>1)</sup>	+ <sup>1)</sup>	+ <sup>1)</sup>	+	+ <sup>1)</sup>
OSB broušené	+ <sup>1)</sup>	+ <sup>1)</sup>	+ <sup>1)</sup>	+ <sup>1)</sup>	+ <sup>1)</sup>	0	+ <sup>1)</sup>
Palisandr	-	-	-	+ <sup>1)</sup>	-	+	-
Borovice kanadská	+	+	+	+	+	0	+
Robinie	+	+	+	+	+	0	+
Teak	+ <sup>1)</sup>	+ <sup>1)</sup>	+ <sup>1)</sup>	+ <sup>1)</sup>	+ <sup>1)</sup>	0	+ <sup>1)</sup>
Tigerwood	+ <sup>1)</sup>	+ <sup>1)</sup>	+ <sup>1)</sup>	+ <sup>1)</sup>	+ <sup>1)</sup>	0	-
Jilm	+	+	+	+	+	0	+
Vlašský ořech	+ <sup>1)</sup>	+ <sup>1)</sup>	+ <sup>1)</sup>	+ <sup>1)</sup>	+ <sup>1)</sup>	0	+ <sup>1)</sup>
Wenge	-	-	-	+ <sup>1)</sup>	-	+	-

DŘEVINY	TVRDÝ VOS- KOVÝ OLEJ EFEKT 3041	TVRDÝ VOS- KOVÝ OLEJ EFEKT 3091/3092	DEKORAČNÍ VOSK	2K OLEJ NA DŘEVO	OLEJOVÉ MOŘIDLO	OLEJ NA DVEŘE	REAKTIVNÍ MOŘIDLO
Javor	+	-	o	+	o	+	-
Afromosia	-	-	-	+	-	-	-
Akát	-	o	+ <sup>1)</sup>	+	+	+ <sup>1)</sup>	-
Bambus	+ <sup>1)</sup>	-	-	+	-	+ <sup>1)</sup>	-
Bříza	+	-	+	+	+	+	-
Hruška	o	-	+	+	+	+	-
Buk	+	-	o	+	+	+	-
Doussie	-	-	-	+	-	-	-
Dub	+	o	+	+	+	+	+
Dub kouřový	-	+ <sup>1)</sup>	+ <sup>1)</sup>	+	+	+ <sup>1)</sup>	-
Olše	+	-	+	+	+	+	-
Jasan	+	o	+	+	+	+	+
Eukalyptus	-	-	o	+	o	+ <sup>1)</sup>	-
Smrk/Borovice	+	-	+	+	+	+	-
Ipe	-	-	-	+	-	-	-
Jarrah australský	-	+	+	+	+	+	-
Jatoba	-	-	-	+	-	+ <sup>1)</sup>	-
Iroko	-	-	-	+	-	-	-
Kempas	-	+ <sup>1)</sup>	o	+	o	+ <sup>1)</sup>	-
Borovice	+	-	+	+	+	+	-
Třešeň	-	-	-	+	-	+ <sup>1)</sup>	-
Korek	+ <sup>1)</sup>	-	+ <sup>1)</sup>	+	+	-	-
Modřín	+	-	+	+	+	+	-
Mahagon	-	-	-	+	-	-	-
Merbau	-	-	o	+	o	+ <sup>1)</sup>	-
Ořech americký	-	-	o	+	o	+ <sup>1)</sup>	-
Ořech brazilský	-	-	-	+	-	-	-
Oliva	-	-	-	+	-	+ <sup>1)</sup>	-
OSB broušené	+ <sup>1)</sup>	-	+ <sup>1)</sup>	+	+	+ <sup>1)</sup>	-
Palisandr	-	-	-	+	-	-	-
Borovice kanadská	+	-	+	+	+	+	-
Robinie	+	o	+	+	+	+	+
Teak	-	o	+ <sup>1)</sup>	+	+	+ <sup>1)</sup>	-
Tigerwood	-	-	-	+	-	+ <sup>1)</sup>	-
Jilm	-	-	+	+	+	+	-
Vlašský ořech	-	-	o	+	+	+ <sup>1)</sup>	-
Wenge	-	-	-	+	-	-	-

+ doporučeno  
+<sup>1)</sup> dbát na velmi  
tenký nános  
o možno  
- nedoporučeno

# Vyhledávač výrobků

Tvrký voskový olej Original    Tvrký voskový olej Rapid    Tvrký voskový olej Expres    Tvrký voskový olej protiskluzový/protiskluzový Extra    Tvrký voskový olej Effekt    Tvrký voskový olej Barevný    Čistý vosk    Beton-olej



Strana	32	32	33	34	34	36	37	37
Podlahy	●	●	●	●	●	●	●	●
Nábytek	●	●	●	-	●	●	●	●
Stěna/Strop	-	-	-	-	-	-	-	●
Pracovní desky	●	●	●	-	-	●	-	●
Dveře	-	-	-	-	-	-	-	-
Schody	●	●	●	●	●	●	●	●
Dětské hračky	●	●	●	-	●	●	●	-
Vlhké prostory	●	●	●	-	●	●	-	●
Okna	-	-	-	-	-	-	-	-

Údržbový olej    Regenerační kapalný vosk    Vosková údržba a čisticí prostředek    Vosková údržba a čisticí prostředek ve spreji    Wisch Fix    Intenzivní čistič    Čistič sprej    Tvrký voskový olej - Opravná a údržbová pasta



Strana	53	53	54	54	55	55	56	56
Podlahy	●	●	●	●	●	●	●	●
Nábytek	●	●	●	●	●	●	●	●
Stěna/Strop	●	-	●	●	●	●	●	●
Pracovní desky	●	●	●	●	●	●	●	●
Dveře	●	-	●	●	●	●	●	●
Schody	●	●	●	●	●	●	●	●
Dětské hračky	●	-	●	●	●	●	●	●
Vlhké prostory	●	-	●	●	●	●	●	●
Okna	●	-	●	●	●	●	●	●

● vhodné pro

● Vyžadují se odborné znalosti nebo nástroje

Dekorační vosk	Dekorační vosk	Dekorační vosk k aplikaci stříkáním	2K Olej na dřevo	Olejové mořidlo	Reaktivní mořidlo	Top olej	Ochrana dřeva	Olej na dveře	Olej na kuchyňská dřevěná prkénka
40	41	42	43	46	47	50	50	51	51
●	●	●	●	●	●	-	-	-	-
●	●	●	●	●	●	●	●	-	●
●	●	-	-	-	●	-	●	-	-
●	●	●	-	●	●	●	-	-	●
●	●	-	-	-	●	-	-	●	-
●	●	●	●	●	●	-	-	-	-
●	●	●	-	●	-	●	●	-	-
●	●	●	-	●	-	-	●	-	-
●	●	-	-	-	-	-	●	-	-

**NOVINKA**

**NOVINKA**

Reparační pasta na dřevo	Tmel na dřevo	Odstraňovač nátěrů	Údržbový set na podlahy	Údržbový set pro schody	Top olej údržbová sada
57	57	58	58	59	59
●	●	-	●	-	-
●	-	●	-	-	●
●	-	-	-	-	-
●	-	●	-	-	●
●	-	●	-	-	-
●	●	●	●	●	-
●	-	●	-	-	●
●	-	●	●	-	-
●	-	●	-	-	-

- Váleček z mikroválka
- Plochý štětec
- Kartáč k natírání
- Čistící mop
- Hadříky
- Dvojitá stěrka
- Ruční držadlo na pad
- FlorXcenter
- Stříkací pistole
- HandXcenter

Upozornění: Vydatnost jednotlivých produktů je přímo závislá na stavu a druhu příslušného dřeva. Všechny údaje se vztahují na hladký a hoblovaný/broušený povrch. U jiných povrchů, jako např. kartáčovaný, strukturovaný nebo vroubkovaný, může být stupeň vydatnosti odlišný. Podle druhu dřeva a jeho zpracování (např. broušení) může být dosaženo různých výsledků, proto se doporučuje provést zkušební nátěr. Vždy je třeba vyhodnotit před aplikací vhodnost použitelnosti vybrané dřeviny pro daný účel.

Letiště Gardermoen, Oslo (Norsko)

Tvrký voskový olej Original je použit na více než 24 000 m<sup>2</sup> dřevěných podlah. Obzvláště ve velmi frekventovaných chodících pruzích, v

restauracích a v bezcelní zóně. Úspěšná vytrvalostní a praktická zkouška: letiště každoročně odbaví přibližně 30 milionů cestujících.

# Ochranný štít proti nejtvrdějším podmínkám

Tvrký voskový olej Original kombinuje účinnou ochranu proti oděru s optimálním prostředím pro zdravé bydlení.

Tvrký voskový olej Original



## Ideální pro **extrémně zatěžované povrchy**

### **Speciální výhody**

- > Účinná ochrana proti nečistotám a oděru
- > Pro extrémní odolnost ve veřejných prostorách
- > Bez škodlivých biocidů, konzervačních látek, aromatických látek a alergenních terpentýnových olejů
- > Různorodost produktové řady, pokud je to požadováno také s extrémně krátkou dobou schnutí pro profesionální uživatele
- > Lokálně opravitelné



## Tvrký voskový olej Original



	Na bázi obnovitelných surovin		Mikroporézní a prodyšný povrch		Odolný vůči vínu, pivu, cole, nezanechává vodní skvrny
	Snadné čištění a údržba		Přetíratelný během ca. 8-10 hodin		24 m <sup>2</sup> /1 l 1 nátěr
	Odolný proti poškrábání a trvale zatížitelný		Lokálně použitelný		

Osmo Tvrký voskový olej Original je ideální na ochranu veškerých dřevěných podlah jako masivní podlahové palubky, selská prkna, parketové podlahy, OSB a korkové podlahy a také na plochy nábytku.

Odstín číslo	Balení litr	Číslo výrobku	Jednotka balení
3011 Bezbarvý lesklý	0,375	103 00 161	4
	0,75	103 00 162	4
	2,50	103 00 163	2
	10,00	103 00 164	1
	25,00	103 00 165	1
3032 Bezbarvý hedvábný polomat	0,375	103 00 023	4
	0,75	103 00 001	4
	2,50	103 00 002	2
	10,00	103 00 003	1
	25,00	103 00 004	1
3062 Bezbarvý matný	0,375	103 00 043	4
	0,75	103 00 045	4
	2,50	103 00 050	2
	10,00	103 00 055	1
	25,00	103 00 057	1
3065 Bezbarvý polomat	0,375	111 00 118	4
	0,75	111 00 119	4
	2,50	111 00 120	2
	10,00	111 00 121	1
	25,00	111 00 109	1

### Zpracování

Hotový povrch za 2 dny, 2 nátěry

1. První nátěr na surové, broušené dřevo cca 35 ml/m<sup>2</sup>.
2. „Chyby nátěru“ lze opravit až do 30 minut po 1. nánosu v ještě mokré ploše.
3. Schnutí cca 8-10 hodin (při normálním klimu cca 23° C / relativní vlhkost vzduchu cca 50 %). Při nižších teplotách nebo vyšší relativní vlhkosti vzduchu se doba schnutí prodlužuje. Je nutné se postarat o dobré větrání.
4. Pokud je požadováno, lze uschlý nátěr vyhladit mezi nátěry jemným brusným papírem (velikost zrna 400) nebo scotchpadem.
5. Druhý nátěr cca 35 ml/m<sup>2</sup>.
6. Schnutí cca 8-10 hodin. Podmínky viz. bod 3.

Upozornění: K dostání i certifikátem pro stavbu lodí nebo v provedení s protiskluzem (R9/R11).

## Tvrký voskový olej Rapid

	Na bázi obnovitelných surovin		Mikroporézní a prodyšný povrch		Odolný vůči vínu, pivu, cole, nezanechává vodní skvrny
	Snadné čištění a údržba		Přetíratelný během ca. 4-5 hodin		24 m <sup>2</sup> /1 l 1 nátěr
	Rychlé schnutí		Odolný proti poškrábání a trvale zatížitelný		Lokálně použitelný

Osmo Tvrký voskový olej Rapid je ideální pro ochranu dřevěných podlah jako jsou např. podlahy z masivních prken, podlahových palubek, palubky, OSB desky nebo korkové podlahy, stejně jako pro ošetření povrchu nábytku.

Odstín číslo	Balení litr	Číslo výrobku	Jednotka balení
3232 Bezbarvý hedvábný polomat	0,75	103 00 093	4
	2,50	103 00 092	2
	10,00	103 00 091	1
	25,00	103 00 085	1
3262 Bezbarvý matný	0,75	103 00 101	4
	2,50	103 00 098	2
	10,00	103 00 097	1
3240 Bílá transparentní	25,00	103 00 096	1
	0,75	151 00 512	4
	2,50	151 00 513	2
	10,00	151 00 518	1
	25,00	151 00 519	1

### Zpracování

Hotový povrch za 1 den, 2 nátěry

1. První nátěr na surové, broušené dřevo cca 35 ml/m<sup>2</sup>.
2. „Chyby nátěru“ lze opravit až do 15 minut po 1. nánosu v ještě mokré ploše.
3. Schnutí cca 4-5 hodin (při normálním klimu cca 23° C / relativní vlhkost vzduchu cca 50 %). Při nižších teplotách nebo vyšší relativní vlhkosti vzduchu se doba schnutí prodlužuje. Je nutné se postarat o dobré větrání.
4. Pokud je požadováno, lze uschlý nátěr vyhladit mezi nátěry jemným brusným papírem (velikost zrna 400) nebo scotchpadem.
5. Druhý nátěr cca 35 ml/m<sup>2</sup>.
6. Schnutí cca 4-5 hodin. Podmínky viz. bod 3.



## Tvrďý voskový olej Express



	Ize kombinovat s tužidlem		Na bázi obnovitelných surovin		Mikroporézní a prodyšný povrch
	Odolný vůči vínu, pivu, cole, nezanechává vodní skvrny		Přetíratelný během ca. 2-3 hodin		24 m <sup>2</sup> /1 l 1 nátěr
	Snadné čištění a údržba		Velmi rychlé schnutí		Odolný proti poškrábání a trvale zatížitelný

Osmo Tvrďý voskový olej Express je ideální pro ochranu dřevěných podlah jako jsou např. podlahy z masivních prken, selská prkna, palubky, OSB desky nebo korkové podlahy, stejně jako pro ošetření povrchu nábytku. V kombinaci s tužidlem 6632 je vhodný také na bezbarvou úpravu tvrdých exotických dřevin s vysokým obsahem přírodních olejů jako např. meranti, wenge, merbau a podobné dřeviny.

Odstín číslo	Balení litr	Číslo výrobku	Jednotka balení
3332 Bezbarvý hedvábný polomat	0,75	103 00 132	4
	2,50	103 00 134	2
	10,00	103 00 136	1
	25,00	103 00 138	1
3362 Bezbarvý matný	0,75	103 00 282	4
	2,50	103 00 284	2
	10,00	103 00 286	1
	25,00	103 00 288	1
3340 Bílá transparentní	0,75	103 00 293	4
	2,50	103 00 289	2
	10,00	103 00 291	1
	25,00	103 00 292	1

### Zpracování

Hotový povrch za 1 den, 2 nátěry

1. První nátěr na surové, broušené dřevo cca 35 ml/m<sup>2</sup>.
2. „Chyby nátěru“ lze opravit až do 10 minut po 1. nánosu v ještě mokré ploše.
3. Schnutí cca 2-3 hodiny (při normálním klima cca 23° C / relativní vlhkost vzduchu cca 50 %). Při nižších teplotách nebo vyšší relativní vlhkosti vzduchu se doba schnutí prodlužuje. Je nutné se postarat o dobré větrání.
4. Pokud je požadováno, lze uschlý nátěr vyhladit mezi nátěry jemným brusným papírem (velikost zrna 400) nebo scotchpadem.
5. Druhý nátěr cca 35 ml/m<sup>2</sup>.
6. Schnutí cca 2-3 hodiny. Podmínky viz. bod 3.

Upozornění: Možnost také přidat Tužidlo pro Tvrďý voskový olej Express 6632 a zkrátit tím ještě více dobu schnutí.

## Tužidlo pro Tvrďý voskový olej Express

	Kratší doba schnutí		Obzvláště vhodný na dřevo bohaté na obsažené látky		Ideální pro objektové prostory
--	---------------------	--	--	--	--------------------------------

Osmo Tužidlo pro Tvrďý voskový olej Express slouží jako přísada k Osmo Tvrďému voskovému oleji Express pro urychlení schnutí.

Odstín číslo	Balení litr	Číslo výrobku	Jednotka balení
6632 Bezbarvý	0,15	151 00 525	6

### Zpracování

Hotový povrch za 1 den, 2 nátěry

1. Otevřete lahvičku tužidla a přidejte do balení Tvrďého voskového oleje Express. Důkladně promíchejte. Zpracování se provede tak jak je popsáno u Tvrďého voskového oleje Express.
2. Schnutí ca. 1-2 hodiny (při normálním klima cca 23° C/ relativní vlhkost vzduchu cca 50%). Při nižších teplotách nebo vyšší relativní vlhkosti vzduchu se doba schnutí prodlužuje. Je nutné se postarat o dobré větrání. (První a druhý nátěr)

Upozornění: Doba zpracovatelnosti se snižuje přidáním tužidla na ca. 60 minut. Nenamíchejte si více materiálu než zvládnete zpracovat během 45 minut. Když víte, že nepoužijete celé balení Tvrďého voskového oleje Express, přidejte k němu 6% tužidla - do extra nádoby!

### TIP



### Zářivé výsledky. Změna stupně lesku.

Je to zcela normální proces: hedvábně polomatné povrchy se stávají časem matnými, matné povrchy se časem stávají více lesklými. Proto doporučujeme, abyste své zákazníky předem informovali o těchto změnách stupně lesku. Takto nebudou vnímány jako vada kvality.

Náš tip: Pokud si váš zákazník přeje změnit stupeň lesku, lze to bez problémů provést. Nanesením přípravku Osmo Vosková údržba a čistící prostředek můžete podlaže poskytnout více lesku. Naproti tomu příliš lesklý povrch lze napravit pomocí nanesení Údržbového oleje matného. Zářící perspektivy.

## Tvrký voskový olej protiskluzový/ protiskluzový Extra



	Protiskluzový povrch díky protiskluzovým přísadám		Na bázi obnovitelných surovin		Mikroporézní a prodyšný povrch
	Odolný vůči vínu, pivu, cole, nezanechává vodní skvrny		Snadné čištění a údržba		Přetíratelný během ca. 8-10 hodin
	24 m <sup>2</sup> /1 l 1 nátěr		Ideální pro objektové prostory		Odolný proti poškrábání a trvale zatížitelný

	Na bázi obnovitelných surovin		Mikroporézní a prodyšný povrch		Odolný vůči vínu, pivu, cole, nezanechává vodní skvrny
	Snadné čištění a údržba		Přetíratelný během ca. 24 hodin		30 m <sup>2</sup> /1 l 1 nátěr

Osmo Tvrký voskový olej protiskluzový je ideální na ochranu veškerých dřevěných podlah, u kterých je vyžadována zvýšená bezpečnost proti uklouznutí (oblast objektů), jako masivní podlahové palubky, parketové podlahy, OSB a korkové podlahy. Doporučeno i na úpravu schodů ze dřeva.

Osmo Tvrký voskový olej Effekt Natural 3041 je vhodný na ochranu a téměř neviditelné zušlechtní světlých tuzemských dřevin v interiéru pro uchování původního přirozeného odstínu dřeva. Odstíny 3091 a 3092 jsou určeny pro dekorativní zušlechtní tmavých dřevin (dub kouřový atd.). Tvrký voskový olej Effekt je ideální na ochranu veškerých dřevěných podlah, OSB a také na plochy nábytku.

Odstín číslo	Balení litr	Číslo výrobku	Jednotka balení
3088 Bezbarvý polomat (R9)	0,75	104 00 077	4
	2,50	104 00 078	2
	10,00	104 00 079	1
3089 Bezbarvý hedvábný polomat (R11)	0,75	104 00 095	4
	2,50	104 00 096	2
	10,00	104 00 097	1

Odstín číslo	Balení litr	Číslo výrobku	jednotka balení
3041 Natural matný	0,75	103 00 069	4
	2,50	103 00 073	2
	10,00	103 00 079	1
3044 Natural transparentní	0,75	103 00 113	4
	2,50	103 00 114	2
	10,00	103 00 116	1
3091 Stříbrná transparentní	0,375	101 00 323	4
	0,75	103 00 071	4
3092 Zlatá transparentní	2,50	103 00 072	2
	0,375	101 00 324	4
	0,75	103 00 077	4
	2,50	103 00 078	2

### Zpracování

Hotový povrch za 2 dny, 2 nátěry

1. První nátěr na surové, broušené dřevo cca 35 ml/m<sup>2</sup>.
2. „Chyby nátěru“ lze opravit až do 30 minut po 1. nánosu v ještě mokré ploše.
3. Schnutí cca 8-10 hodin (při normálním klima cca 23° C / relativní vlhkost vzduchu cca 50 %). Při nižších teplotách nebo vyšší relativní vlhkosti vzduchu se doba schnutí prodlužuje. Je nutné se postarat o dobré větrání.
4. Druhý nátěr cca 35 ml/m<sup>2</sup>.
5. Schnutí cca 8-10 hodin. Podmínky viz. bod 3.

Upozornění: Osmo Tvrký voskový olej protiskluzový / Tvrký voskový olej protiskluzový Extra nelze egalizovat jednodotoučovým strojem s bílým padem.

### Zpracování

Hotový povrch za 2 dny, 2 nátěry

(1. nátěr s Tvrkým voskovým olejem Efekt, 2. nátěr s Tvrkým voskovým olejem bezbarvým )

1. První nátěr na surové, broušené dřevo cca 30 ml/m<sup>2</sup>.
2. „Chyby nátěru“ lze opravit až do 30 minut po 1. nánosu v ještě mokré ploše.
3. Schnutí cca 8-10 hodin (při normálním klima cca 23° C / relativní vlhkost vzduchu cca 50 %). Při nižších teplotách nebo vyšší relativní vlhkosti vzduchu se doba schnutí prodlužuje.
4. Je nutné se postarat o dobré větrání. Pokud je požadováno, lze uschlý nátěr vyhladit mezi nátěry jemným brusným papírem (velikost zrna 400) nebo scotchpadem.
5. Druhý nátěr cca 35 ml/m<sup>2</sup> bezbarvým Tvrkým voskovým olejem.
6. Schnutí cca 8-10 hodin. Podmínky viz. bod 3.



## **Přírodní vzhled. Přírozeně krásný.**

Dřevo jako přírodní surovina by mělo v obytném prostoru vypadat stále přirozeně. Jako masivní dřevěná podlaha formovaná přírodou a opatřená přírodními jevy, jako jsou suky nebo fládrování a dává tak vašim čtyřem stěnám velmi ojedinělou atmosféru. Dřevěné povrchy ošetřené Osmo Tvrdým voskovým

olejem Natural dostávají svou přirozenou přírodní barvu. Malý obsah bílých pigmentů zabraňuje „trvale mokrému efektu“ nebo „jantarovému odstínu“ dřeva. Povrchy vypadají jako neošetřené dřevo a jsou zároveň spolehlivě chráněny!

# Tvrký voskový olej Barevný



Na bázi obnovitelných surovin	Mikroporézní a prodyšný povrch	Odolný vůči vínu, pívu, ole, nezanechává vodní skvrny
Snadné čištění a údržba	Přetíratelný během ca. 24 hodin	30 m <sup>2</sup> /1 l 1 nátěr
Lehce aplikovatelný	Struktura dřeva zůstane rozeznatelná	Konečný nátěr jedním z Osmo Tvrkých voskových olejů

Osmo Tvrký voskový olej barevný je vhodný pro ošetření a dekorativní úpravu dřevěných podlah jako jsou podlahy z masivního dřeva, selských prken, palubek, OSB desek, a korkových podlah stejně jako nábytku. Doporučuje se pro světlá tuzemská dřeva.

Odstín číslo	Balení litr	Číslo výrobku	Jednotka balení
3040 Bílá transparentní	0,75	103 00 021	4
	2,50	103 00 022	2
	10,00	103 00 034	1
3067 Světle šedá transparentní	0,75	103 00 406	4
	2,50	103 00 408	2
	10,00	103 00 411	1
3071 Medový transparentní	0,75	101 00 294	4
	2,50	101 00 300	2
	10,00	103 00 135	1
3072 Jantarová transparentní	0,75	101 00 302	4
	2,50	101 00 303	2
	10,00	103 00 205	1
3073 Hnědá zem transparentní	0,75	101 00 305	4
	2,50	101 00 306	2
	10,00	103 00 235	1
3074 Grafit transparentní	0,75	101 00 311	4
	2,50	101 00 312	2
	10,00	103 00 285	1
3075 Černá transparentní	0,75	101 00 317	4
	2,50	101 00 318	2
	10,00	103 00 295	1

## Zpracování

Hotový povrch za 2 dny, 2 nátěry

(1. nátěr s Tvrkým voskovým olejem Barevným, 2. nátěr s Tvrkým voskovým olejem bezbarvým)

- První nátěr na surové, broušené dřevo cca 30 ml/m<sup>2</sup>.
- „Chyby nátěru“ lze opravit až do 30 minut po 1. nánosu v ještě mokré ploše.
- Schnutí cca 24 hodin (při normálním klima cca 23° C / relativní vlhkost vzduchu cca 50 %). Při nižších teplotách a/nebo vyšší relativní vlhkosti vzduchu se doba schnutí prodlužuje. Je nutné se postarat o dobré větrání.
- Pokud je požadováno, lze uschlý nátěr vyhladit mezi nátěry jemným brusným papírem (velikost zrna 400) nebo scotchpadem.
- Druhý nátěr cca 35 ml/m<sup>2</sup> bezbarvým Tvrkým voskovým olejem.
- Schnutí cca 8-10 hodin. Podmínky viz. bod 3.
- Na bíle barvený nábytek doporučujeme použít jako konečný nátěr Osmo Tvrký voskový olej barevný bílý 3040 nebo Efekt Natural 3041. Pro podlahy pouze Efekt Natural 3041.

TIP



## Udělejte to barevné! Barevné podlahy.

Barevné podlahy jsou trendy a konec tohoto vývoje je v nedohlednu. Proto náš tip, s nímž můžete také zabodovat u svých zákazníků:

### 1. Barvení s Tvrkým voskovým olejem barevným

První vrstvu naneste výrobkem Tvrký voskový olej barevný - produkt, který je k dispozici v sedmi různých odstínech. Poté naneste jednu vrstvu bezbarvého Tvrkého voskového oleje.

### 2. Barvení s Dekoračním voskem

#### Barevně transparentní tónování

Nejprve naneste jednu vrstvu Dekoračního vosku a poté dokončete jedním nátěrem bezbarvým Osmo Tvrkým voskovým olejem.

#### Decentně mořený efekt

Smíchejte Dekorační vosk a bezbarvý Tvrký voskový olej Original v poměru 1:10 a naneste směs jako první vrstvu na podlahu. Druhá vrstva se provádí bezbarvým Osmo Tvrkým voskovým olejem.

#### Upozornění

- > Pro podlahy nelze použít 2 nátěry Dekoračního vosku transparentního a také se nedoporučuje pro podlahy použít výrobek Dekorační vosk intenzivní.
- > Při použití Dekoračního vosku 3111 bílý, 3186 bílý mat a 3188 sníh, proveďte konečný nátěr výrobkem Tvrký voskový olej barevný 3040 transparentně bílý.

# Čistý vosk



	Na bázi obnovitelných surovin		Mikroporézní a prodyšný povrch		Odolný vůči vlnu, pivu, cole, nezanechává vodní skvrny
	Snadné čištění a údržba		Přetíratelný během ca. 12 hodin		24 m² / 1 l 1 nátěr
	Obzvláště vhodný na dřevo bohaté na obsažené látky		Proniká obzvláště hluboko		Lokálně použitelný

Osmo Čistý vosk je určen k ošetření dřevěných povrchů ve vnitřních prostorách jako je: stropní a stěnové obložení ze dřeva, dřevěné podlahy, rovněž nábytek a dětské hračky. Díky svým vodoodpudivým vlastnostem je také vhodný pro dřevo ve vlhkých prostorách (kuchyně, koupelny, bazény). Osmo Čistý vosk je obzvláště vhodný na povrchovou úpravu tvrdých olejnatých exotických dřevin jako např. meranti, wenge, merbau...

Odstín číslo	Balení litr	Číslo výrobku	Jednotka balení
1101 Bezbarvý hedvábný polomat	0,75	102 00 001	4
	2,50	102 00 002	2
	25,00	102 00 003	1

## Zpracování

Hotový povrch za 2 dny, 2 nátěry

1. První nátěr rozetřete na broušené dřevo rovnoměrně ve velmi slabé vrstvě ve směru jeho vládrování.
2. Nechte schnout asi 30 minut. Po té setřete všechny přebytky a matná místa ještě jednou ošetřete nátěrem.
3. Schnutí cca 12 hodin; při normálním klimu cca 23° C; relativní vlhkost vzduchu cca 50 %. Při nižších teplotách nebo vyšší relativní vlhkosti vzduchu se doba schnutí prodlužuje. Je nutné se postarat o dobré větrání.
4. Druhý nátěr opět nanést ve velmi slabé vrstvě a velmi důkladně vetřít do dřeva.
5. Cca 30 min. nechat zavadnout a potom všechny viditelné přebytky setřít hadrem.
6. Schnutí cca 12 hodin; viz. bod 3.

# Beton-olej



	Na bázi obnovitelných surovin		Mikroporézní a prodyšný povrch		Povrch odpuzující vodu a nečistoty
	Snadné čištění a údržba		Přetíratelný během ca. 8-10 hodin		50 m² / 1 l 1 nátěr
	Silně vodoodpudivý				

Osmo Beton olej je vhodný k bezbarvé impregnaci všech druhů betonu (pohledový beton), betonových dlaždic, potěrů a dále porézního přírodního kamene s leštěným, broušeným nebo štípaným povrchem a neglazované dlažby. Výrobek je zvláště vhodný pro ošetření podlah a stěn v koupelnách a kuchyních, dále k ošetření stolních desek, okenních parapetů a kuchyňských desek.

Odstín číslo	Balení litr	Číslo výrobku	Jednotka balení
610 Bezbarvý hedvábný polomat	0,75	115 00 115	4
	2,50	115 00 116	2

## Zpracování

Hotový povrch za 2 dny, 2 nátěry

1. Osmo plochým štětcem, podlahovým štětcem, nanášecím roumem na olejové barvy nebo válečkem z mikrovlákna naneste rovnoměrně ve velmi slabé vrstvě a důkladně rozetřete.
2. Přebytky odstraňte pomocí padu nebo hadru bez žmolků.
3. Nechte schnout cca 8-10 hodin při normálním klimu cca 23° C; relativní vlhkost vzduchu cca 50 %. Při nižších teplotách nebo vyšší relativní vlhkosti vzduchu se doba schnutí prodlužuje. Je nutné se postarat o dobré větrání.
4. Druhý nátěr nanést rychle a opět ve velmi slabé vrstvě. (Při renovaci již naolejovaného povrchu stačí zpravidla jeden nátěr na očištěný povrch).
5. Schnutí cca 8-10 hodin; viz. bod 3.

Duo tónovací technologie s  
Dekoračním voskem

Kreativní hra s barvami - technologie dvojtónů  
vás k tomu vyzývá! U dřeva se strukturovaným  
povrchem lze dosáhnout úžasných barevných

efektů. Na našich webových stránkách [www.  
au-mex.cz](http://www.au-mex.cz) naleznete postupy jak se to dělá.

# Všestranný do interiéru

Transparentní nebo intenzivní -  
Dekorační vosk účinně chrání  
před špínou a působením vody.

Dekorační vosk



Požadovaná barva dle vzorkovníků  
RAL a NCS je na na zakázku možná

#### Speciální výhody

- > Ideální pro použití ve vlhkých místnostech
- > Atraktivní barevné provedení na strukturovaných površích
- > Všechny barvy lze navzájem míchat



# Dekorační vosk , transparentní odstíny



	Na bázi obnovitelných surovin		Mikroporézní a prodyšný povrch		Odolný vůči vínu, pívu, ole, nezanechává vodní skvrny
	Snadné čištění a údržba		Přetíratelný během ca. 24 hodin		24 m²/1 l 1 nátěr
	Lehce aplikovatelný				

Osmo Dekorační vosk je vhodný pro ošetření a dekorativní úpravu dřeva v interiéru: obložení stěn, lišty, nosníky, dveře, je rovněž vhodný pro ošetření spárkové, OSB a MDF desek. Je zvláště doporučeno pro použití na nábytek a hracky.

## Zpracování

Hotový povrch za 1-2 dny, 1-2 nátěry

1. První nátěr na surové broušené dřevo , cca 35 ml/m<sup>2</sup>
2. „Chyby nátěru“ lze opravit až do 30 minut po 1. nánosu v ještě mokré ploše.
3. Schnutí cca 12 hodin; při normálním klima cca 23° C; relativní vlhkost vzduchu cca 50 %. Při nižších teplotách nebo vyšší relativní vlhkosti vzduchu se doba schnutí prodlužuje. Je nutné se postarat o dobré větrání.

Lehce barevný efekt moření: Během 20 minut po nanesení setřete hadříkem nebo bílým padem ve směru vládrování dřeva.

Intenzivní efekt moření: Pokud bude požadována vyšší intenzita barvy, postup opakujte (naneste však maximálně 2 nátěry). Platí pouze pro intenzivní odstíny.

Jako barvicí základní nátěr na podlahy: Schnutí cca 24 hodin (místo 12 hodin; Podmínky viz. bod 3) Druhý nátěr bezbarvým Tvrdým voskovým olejem cca 35 ml/m<sup>2</sup>. Schnutí cca 8-10 hodin. Podmínky viz. bod 3.

Na bíle barvený nábytek doporučujeme použít jako konečný nátěr Osmo Tvrdý voskový olej barevný bílý 3040 nebo Effekt Natural 3041. Pro podlahy pouze Effekt Natural 3041.

40

Odstín číslo	Balení litr	Číslo výrobku	Jednotka balení
3101 Bezbarvý transparentní	0,125	101 00 091	6
	0,375	101 00 001	4
	0,75	101 00 002	4
	2,50	101 00 003	2
3102 Buk lehce pařený transparentní	0,125	101 00 811	6
	0,375	101 00 812	4
	0,75	101 00 814	4
	2,50	101 00 816	2
3103 Dub světlý transparentní	0,125	101 00 801	6
	0,375	101 00 802	4
	0,75	101 00 805	4
	2,50	101 00 807	2
3111 Bílá transparentní	0,125	101 00 092	6
	0,375	101 00 004	4
	0,75	101 00 005	4
	2,50	101 00 006	2
3118 Šedý granit transparentní	0,125	101 00 330	6
	0,375	101 00 332	4
	0,75	101 00 336	4
	2,50	101 00 338	2
3119 Hedvábně šedý transparentní	0,125	101 00 341	6
	0,375	101 00 342	4
	0,75	101 00 344	4
	2,50	101 00 444	2
3123 Zlatý javor transparentní	0,125	101 00 093	6
	0,375	101 00 013	4
	0,75	101 00 014	4
	2,50	101 00 015	2

Na poptání k dostání také ve 25l kanistrech.

Na přání k dostání také téměř ve všech barevných odstínech spektra RAL a NCS. Efekt, světelné a metalické barvy nejsou k dodání.

Odstín číslo	Balení litr	Číslo výrobku	Jednotka balení
3136 Bříza transparentní	0,125	101 00 094	6
	0,375	101 00 075	4
	0,75	101 00 076	4
	2,50	101 00 077	2
3137 Třešeň transparentní	0,125	101 00 095	6
	0,375	101 00 078	4
	0,75	101 00 079	4
	2,50	101 00 080	2
3138 Mahagon transparentní	0,125	101 00 096	6
	0,375	101 00 084	4
	0,75	101 00 085	4
	2,50	101 00 086	2
3143 Koňak transparentní	0,125	101 00 270	6
	0,375	101 00 271	4
	0,75	101 00 272	4
	2,50	101 00 273	2
3161 Ebenové dřevo transparentní	0,125	101 00 098	6
	0,375	101 00 022	4
	0,75	101 00 023	4
	2,50	101 00 024	2
3164 Dub transparentní	0,125	101 00 099	6
	0,375	101 00 031	4
	0,75	101 00 032	4
	2,50	101 00 033	2
3166 Ořech transparentní	0,125	101 00 100	6
	0,375	101 00 081	4
	0,75	101 00 082	4
	2,50	101 00 083	2
3168 Dub antický transparentní	0,125	101 00 263	6
	0,375	101 00 261	4
	0,75	101 00 262	4
	2,50	101 00 291	2



# Dekorační vosk, intenzivní odstíny



	Na bázi obnovitelných surovin		Mikroporézní a prodyšný povrch		Odolný vůči vlnu, pivu, cole, nezanechává vodní skvrny
	Snadné čištění a údržba		Přetíratelný během ca. 24 hodin		24 m² / 1 l 1 nátěr
	Lehce aplikovatelný				

Osmo Dekorační vosk je vhodný pro ošetření a dekorativní úpravu dřeva v interiéru: obložení stěn, lišty, nosníky, dveře, je rovněž vhodný pro ošetření spárvek, OSB a MDF desek. Je zvláště doporučen pro použití na nábytek a hračky.

## Zpracování

Hotový povrch za 1-2 dny, 1-2 nátěry

1. První nátěr na surové broušené dřevo, cca 35 ml/m<sup>2</sup>
2. „Chyby nátěru“ lze opravit až do 30 minut po 1. nánosu v ještě mokré ploše.
3. Schnutí cca 12 hodin; při normálním klíma cca 23° C; relativní vlhkost vzduchu cca 50 %. Při nižších teplotách nebo vyšší relativní vlhkosti vzduchu se doba schnutí prodlužuje. Je nutné se postarat o dobré větrání.

Lehce barevný efekt moření: Během 20 minut po nanesení setřete hadříkem nebo bílým padem ve směru fládrování dřeva.

Intenzivní efekt moření: Pokud bude požadována vyšší intenzita barvy, postup opakujte (naneste však maximálně 2 nátěry). Platí pouze pro intenzivní odstíny.

Jako barvicí základní nátěr na podlahy: Schnutí cca 24 hodin (místo 12 hodin; Podmínky viz. bod 3) Druhý nátěr bezbarvým Tvrdým voskovým olejem cca 35 ml/m<sup>2</sup>. Schnutí cca 8-10 hodin. Podmínky viz. bod 3.

Na bíle barvený nábytek doporučujeme použít jako konečný nátěr Osmo Tvrdý voskový olej barevný bílý 3040 nebo Efekt Natural 3041. Pro podlahy pouze Efekt Natural 3041.

Odstín číslo	Balení litr	Číslo výrobku	Jednotka balení
3104 Červená (RAL 3000)	0,125	101 00 828	6
	0,375	101 00 830	4
3105 Žlutá (RAL 1021)	0,125	101 00 822	6
	0,375	101 00 824	4
3125 Modrá (RAL 5010)	0,125	101 00 834	6
	0,375	101 00 836	4
3131 Zelená	0,125	101 00 840	6
	0,375	101 00 842	4
3132 Šedoběžová (RAL 1019)	0,125	101 00 846	6
	0,375	101 00 848	4
	0,75	101 00 850	4
3169 Černá	0,125	101 00 451	6
	0,375	101 00 452	4
	0,75	101 00 453	4
	2,50	101 00 454	2
3172 Hedvábí	0,125	101 00 375	6
	0,375	101 00 390	4
	0,75	101 00 405	4
	2,50	101 00 420	2

vlevo: 1 nátěr  
vpravo: 2 nátěr

Odstín číslo	Balení litr	Číslo výrobku	Jednotka balení
3181 Křemen	0,125	101 00 370	6
	0,375	101 00 385	4
	0,75	101 00 400	4
	2,50	101 00 415	2
3186 Bílá matná	0,125	101 00 379	6
	0,375	101 00 394	4
	0,75	101 00 409	4
	2,50	101 00 424	2
3188 Sníh	0,125	101 00 456	6
	0,375	101 00 457	4
	0,75	101 00 458	4
	2,50	101 00 459	2

41



## Fascinující barevné efekty. Duo tónovací technika nanášení.

Na dřevěném povrchu můžete dosáhnout zvláštní a ojedinělý efekt pokud budete pracovat na strukturovaném dřevěném povrchu s dvěma odstíny barev. Čím hlouběji bude povrch strukturovaný/ drásaný, tím působivějšího efektu se dočkáte. Nejdůležitějším nástrojem je: Osmo Dekorační vosk. Nejprve povrch natřete jedním odstínem dle svého výběru a nechte jej zaschnout. Poté naneste na povrch druhý vybraný odstín a odstraňte přebytek materiálu pomocí stěrky s gumovou chlopní (viz strana 94) a jste hotovi.

Více informací naleznete na [www.au-mex.cz](http://www.au-mex.cz) v sekci Co je u nás nového

# Dekorační vosk k aplikaci stříkáním



	Pro aplikaci stříkáním		Na bázi obnovitelných surovin		Mikroporézní a prodyšný povrch
	Odolný vůči vínu, pivu, oleji, nezanechává vodní skvrny		Přetíratelný během ca. 6-8 hodin		24 m <sup>2</sup> /l 1 nátěr
	Snadné čištění a údržba		Odolný proti poškrábání a trvale zatížitelný		Rychlé schnutí

Dekorační vosk k aplikaci stříkáním je ideální pro veškeré doporučené dřevo v oblasti uvnitř, u kterého je třeba trvale odolný povrch se snadnou údržbou, např. schody, nábytek, stolní desky, kuchyňské pracovní desky, hračky, parkety, podlahy atd. Je zvláště vhodný pro použití ve vlhkých prostorách jako koupelna a kuchyň.

## Zpracování

Hotový povrch za 1 den, 2 nátěry

1. První nástřik: Pomocí stříkací pistole s nádobkou, vysokotlaké stříkací pistole AIRLESS/AIRMIX nebo nízkotlaké stříkací pistole HVLP (lze také aplikovat štětcem nebo hadříkem.)
2. Nanášené množství závisí na druhu dřeva a jeho obroušení, cca 35-40 g/m<sup>2</sup>.
3. Nechte schnout při dostatečném větrání.
4. Proveďte obroušení smirkovým plátnem se zrnitostí min. P220

Druhý nástřik: Pomocí stříkací pistole s nádobkou, vysokotlaké stříkací pistole AIRLESS/AIRMIX nebo nízkotlaké stříkací pistole HVLP Nanášené množství závisí na povrchu cca 35-40 g/m<sup>2</sup>.

Nechte schnout při dostatečném větrání.

Upozornění: Při požadavku na protiskluznou třídu R9 použijte k tomu určený výrobek až na druhou aplikaci. Dekorační vosk protiskluzový (3009) nelze po nástřiku přebroušovat ani padovat.

Odstín číslo	Balení litr	Číslo výrobku	Jednotka balení
3009 Bezbarvý polomat (R9)	1,00	151 01 001	4
	2,50	151 01 000	2
	10,00	151 01 004	1
	25,00	151 01 006	1
3010 Natural matný	1,00	151 01 025	4
	2,50	151 01 027	2
	10,00	151 01 031	1
3012 Bílá krycí hedvábný lesk	1,00	151 01 016	4
	2,50	151 01 015	2
	10,00	151 01 019	1
3013 Černá krycí hedvábný lesk	1,00	151 01 083	4
	2,50	151 01 084	2
	10,00	151 01 086	1
3049 Černá krycí matný	1,00	150 01 182	4
	2,50	150 01 180	2
	10,00	150 01 181	1

Odstín číslo	Balení litr	Číslo výrobku	Jednotka balení
3050 Bílá krycí matný	1,00	151 01 020	4
	2,50	151 01 021	2
	10,00	151 01 023	1
3066 Bílá transparentní	1,00	151 01 011	4
	2,50	151 01 010	2
	10,00	151 01 014	1
3084 Bezbarvý matný	1,00	151 00 901	4
	2,50	151 00 900	2
	10,00	151 00 904	1
	25,00	151 00 910	1
3085 Bezbarvý hedvábný polomat	1,00	151 00 906	4
	2,50	151 00 905	2
	10,00	151 00 909	1
	25,00	151 00 915	1
3086 Bezbarvý lesklý	1,00	151 01 071	4
	2,50	101 00 521	2
	10,00	101 00 522	1
	25,00	151 01 075	1

42

## TIP



### Dva způsoby, jeden cíl. Barvení s Osmo Dekoračním voskem k aplikaci stříkáním.

Chcete použít k barvení Osmo Dekorační vosk k aplikaci stříkáním? Žádný problém, Olejové mořidlo od Osmo s tím pomůže. K dispozici jsou dvě varianty zpracování:

1. Nejprve naneste na povrch Olejové mořidlo plochým štětcem a bílým padem rovnoměrně vmasírujte do dřeva. Po zaschnutí jednoduše naneste jeden nástřik Dekoračním voskem k aplikaci stříkáním.
2. Smíchejte Dekorační vosk k aplikaci stříkáním s až 30% Olejového mořidla a aplikujte na povrch. Po zaschnutí povrch dokončete jedním nástřikem Dekoračním voskem k aplikaci stříkáním.

## 2K Olej na dřevo



	Na bázi obnovitelných surovin		Mikroporézní a prodyšný povrch		Povrch odpuzující vodu a nečistoty
	Odolný vůči vínu, pivu, cole, nezanechává vodní skvrny		Snadné čištění a údržba		40-50 m <sup>2</sup> /l 1 nátěr
	Obzvláště vhodný na dřevo bohaté na obsažené látky		Rychlé schnutí		Pouze 1 nátěr


Osmo 2K Olej na dřevo je vhodný pro ošetření jakýchkoliv parketových a dřevěných podlah (masivní podlahy, selské podlahy, palubky, schody apod.) v souladu s normou DIN 18356; je vhodný i pro ošetření povrchu dřevěného nábytku. Je zvláště vhodný pro aplikaci na dřeva s vysokým podílem v něm obsažených látek a na použití ve veřejných prostorách, kde je vyžadováno použití přípravků neobsahujících rozpouštědla.

Odstín číslo	Balení litr	Číslo výrobku	Jednotka balení
6100 Bezbarvý matný	0,375 1,00	134 00 420 134 00 422	4 4
6111 Bílá transparentní	0,375 1,00	134 00 424 134 00 426	4 4
6112 Stříbrně šedá transparentní	0,375 1,00	134 00 428 134 00 430	4 4
6114 Grafit transparentní	0,375 1,00	134 00 432 134 00 434	4 4
6118 Světle šedá transparentní	0,375 1,00	134 00 436 134 00 438	4 4
6116 Třešeň transparentní	0,375 1,00	134 00 440 134 00 442	4 4
6119 Natural transparentní	0,375 1,00	134 00 444 134 00 446	4 4
6141 Havana transparentní	0,375 1,00	134 00 448 134 00 450	4 4
6143 Koňak transparentní	0,375 1,00	134 00 452 134 00 454	4 4
6164 Tabák transparentní	0,375 1,00	134 00 456 134 00 458	4 4
6190 Černá transparentní	0,375 1,00	134 00 460 134 00 462	4 4

### Zpracování

Hotový povrch za 1 den, 1 nátěr

- Osmo 2K Olej na dřevo není ve stavu k přímému použití. Krátce před zahájením nátěrových prací je nutno přidat do oleje tužidlo. Je třeba dbát na co možná úplné vyprázdnění nádoby tužidla a důkladné promíchání obou komponentů.
- Pomocí dvoulisté stěrky, nebo pohodlně ve stoje pomocí OSMO Profi stěrky aplikujte 2K Olej na dřevo na povrch dřeva. Na podlahy se sraženými hranami nanášejte nátěr postupně po menších válečkem z mikrovlákna v tenké vrstvě. Neplňte olejem V drážky ve spojích desek.
- Počkejte cca 20 – 40 minut, až 2K Olej na dřevo pronikne do dřeva.
- Zpracujte olej do podlahy pomocí jednokotoučového stroje s bílým nebo béžovým padem. Tím dojde k vmasírování oleje a egalizaci povrchu.
- Schnutí ca. 24 hodin (za normálních klimatických podmínek při teplotě 23 °C a 50% relativní vzdušné vlhkosti). Zajistěte dobré větrání.



### Když věci musí jít rychle - hotový povrch pouze s 1 vrstvou nátěru!

Ať už má být povrch bezbarvý nebo barevný, s 2K Olejem na dřevo je možné, aby profesionální zpracovatel splnil požadavek zákazníka v co nejkratší době s pouhým 1 nátěrem.

2K Olej na dřevo je vysoce kvalitní dvousložkový olej na bázi přírodních olejů, bez obsahu rozpouštědel, který je přesně přizpůsoben profesionálům. Nejen barvy se starají a vytvářejí moderní, příjemnou atmosféru, ale 2K Olej na dřevo také splňuje přání použít produkt bez VOC ve vašem domově.

Osmo HandXcenter lze použít ke zpracování na površích nábytku nebo schodech. Osmo FloorXcenter se použije pro zpracování na podlahách.

Landhotel Beverland, Münsterland  
(Německo)


„Kaseinwerk“ - exkluzivní místo pro konání akcí - pyšní se kvalitní dřevěnou podlahou. Prostor vyžaduje barevné ztvárnění, které harmonicky zapadá do daného prostředí. Ideální místo

pro nasazení Osmo Olejového mořidla pro vytvoření barvy a Tvrdý voskový olej Original pro konečnou ochranu povrchu.

# Okouzující barva

Smíchejte barvy navzájem a získáte prakticky nekonečnou rozmanitost.

Olejové mořidlo





## Maximální barevná intenzita

### Speciální výhody

- > Intenzita barev závisí na typu zpracování
- > Barevné odstíny lze také navzájem míchat
- > Profesionální tip: Snižte proces sušení o 50% nasazením tužidla. To umožňuje povrch dokončit během jednoho dne.



**osmo**  
**Olejové  
mořidlo**

Pro barevné  
tónování dřeva  
Variabilní intenzita zbarvení  
Finální nátěr tvrdým voskovým  
olejem  
Pro zdravé bydlení

Málo výpar  
laminovaných  
materiálů

Pro zdravé  
bydlení

# Olejové mořidlo



	Ize kombinovat s tužidlem		Na bázi obnovitelných surovin		Mikroporézní a prodyšný povrch
	Odolný vůči vínu, pivu, cole, nezanechává vodní skvrny		Přetíratelný během ca. 12 hodin		24-48 m <sup>2</sup> /1 l 1 nátěr
	Pro aplikaci stěrkou, válečkem nebo štětcem		Konečný nátěr jedním z Osmo Tvrdých voskových olejů		

Osmo Olejové mořidlo je ideální jako barevný základní nátěr pro doporučené dřeviny na dřevěné podlahy jako masivní podlahové palubky, selská prkna, parketové podlahy, OSB a korkové podlahy a také na plochy nábytku.

Odstín číslo	Balení litr	Číslo výrobku	Jednotka balení
3501 Bílá	0,50	151 00 805	4
	1,00	151 00 807	4
	2,50	151 00 809	2
3512 Stříbrně šedá	0,50	151 00 813	4
	1,00	151 00 812	4
	2,50	151 00 814	2
3514 Grafit	0,50	151 00 815	4
	1,00	151 00 817	4
	2,50	151 00 819	2
3516 Jatoba	0,50	151 00 825	4
	1,00	151 00 822	4
	2,50	151 00 824	2
3518 Světle šedá	0,50	151 00 843	4
	1,00	151 00 842	4
	2,50	151 00 844	2
3519 Natural	0,50	151 00 848	4
	1,00	151 00 847	4
	2,50	151 00 849	2

## Zpracování

Hotový povrch za 2-3 dny, 2-3 nátěry (1. až 2. nátěr Olejové mořidlo, 2. až 3. nátěr Tvrdý voskový olej bezbarvý)

Transparentní barevné odstíny:

- Osmo podlahovým štětcem k natírání podlah, Osmo válečkem z mikrovláken nebo Osmo stěrkou naneste ve velmi tenké vrstvě ve směru vláken dřeva na čisté a suché dřevo.
- Případné stopy po štětcí lze zahladit během 30 minut po nánosu.
- Bílým padem rovnoměrně vmasírujte.
- Schnutí cca 12 hodin (při normálním klima cca 23° C / relativní vlhkost vzduchu cca 50 %). Při nižších teplotách nebo vyšší relativní vlhkosti vzduchu se doba schnutí prodlužuje. Je nutné se postarat o dobré větrání.

Intenzivní barevné odstíny:

- Proveďte první nátěr, Podmínky viz. bod 1-4.
- Druhý nátěr, rovněž naneste velmi tence, Podmínky viz. bod 1.
- Bílým padem rovnoměrně vmasírujte.
- Schnutí cca 12 hodin. Podmínky viz. bod 4.
- Po kroku č. 4 nebo č. 8 proveďte konečný nátěr bezbarvým Osmo Tvrdým voskovým olejem a nechte ho uschnout.

Upozornění: Na menší plochy lze Olejové mořidlo nanést také hadříkem bez žmolků nebo lépe s Osmo nanášecím roumem na olejové barvy.

Odstín číslo	Balení litr	Číslo výrobku	Jednotka balení
3541 Havana	0,50	151 00 838	4
	1,00	151 00 837	4
	2,50	151 00 839	2
3543 Koňak	0,50	151 00 828	4
	1,00	151 00 827	4
	2,50	151 00 829	2
3564 Tabák	0,50	151 00 831	4
	1,00	151 00 832	4
	2,50	151 00 834	2
3590 Černá	0,50	151 00 803	4
	1,00	151 00 802	4
	2,50	151 00 804	2

vlevo: 1 nátěr  
vpravo: 2 nátěry



TIP

## Neomezená rozmanitost. Olejové mořidlo.

S tímto produktem máte barevné zpracování doslova ve svých rukách, protože v závislosti na tom, kterou aplikační pomůcku použijete rozhodnete o konečné výsledné optice resp. můžete dosáhnout velmi různých barevných intenzí. Ať už nanášíte válečkem z mikrovlákna, štětcem, nanášecím roumem na olejové barvy nebo bílým superpadem každá z těchto aplikačních pomůcek nanáší na povrch jiné množství produktu. To znamená, že máte k dispozici extrémně široké spektrum barev, od barevně transparentních po intenzivně barevné. Prostě neomezená rozmanitost.

## Tužidlo pro olejové mořidlo



Připraveno k použití



Kratší doba schnutí



Ideální pro objektové prostory

Osmo Tužidlo pro Olejové mořidlo slouží jako přísada k Osmo Olejovému mořidlu pro rychlejší schnutí.

Odstín číslo	Balení litr	Číslo výrobku	Jednotka balení
6631 Bezbarvý	0,06	151 00 528	6

### Zpracování

Hotový povrch za 1 den, 2-3 nátěry

- Otevřete lahvičku tužidla a její obsah přidejte do balení Olejového mořidla. Úplně ji vyprázdněte. Důkladně promíchejte. Zpracování se provede tak jak je popsáno u Osmo Olejového mořidla.
- Schnutí cca 4-5 hodin (při normálním klima cca 23° C / relativní vlhkost vzduchu cca 50 %). Při nižších teplotách nebo vyšší relativní vlhkosti vzduchu se doba schnutí prodlužuje. Je nutné se postarat o dobré větrání. (První a možný druhý nátěr).
- Konečný nátěr proveďte bezbarvým Osmo Tvrdým voskovým olejem.

Upozornění: Doba zpracovatelnosti se snižuje přidáním tužidla na cca 60 minut. Nenamíchejte si více materiálu než zvládnete zpracovat během 45 minut. Když víte, že nepoužijete celé balení Olejového mořidla, přidejte k němu 6 % tužidla – do extra nádoby!

## Reaktivní mořidlo



Mikroporézní a prodyšný povrch



Přetíratelný během ca. 4-5 hodin



10-15 m²/ l / 1 aplikace



Pro podlahy a nábytek



Tři různé barevné intenzity

Osmo Reaktivní mořidlo je ideální pro moření nábytku, schodišť, parket a dalších výrobků z dubového dřeva.

Odstín číslo	Balení litr	Číslo výrobku	Jednotka balení
6656 Šedý efekt Light	1,00	126 00 021	6
6657 Šedý efekt Medium	1,00	126 00 022	6
6658 Šedý efekt Intenziv	1,00	126 00 023	6

### Zpracování

Hotový povrch za 1 den, 2 nátěry

- Naneste nasyceným Osmo válečkem z mikrovlákna na malé plochy (nábytek, schody atd.) rovnoměrně, hladce a rychle ve směru vláken dřeva a ihned dopracujte plochu štětkem. Pro použití na větších plochách doporučujeme aplikaci pomocí stříkací pistole a ihned po nanesení rozetřete stěrkou nebo hadrem bez žmolků.
- Nechte schnout za dobrého větrání 3-5 hodin.
- Případně vyhleďte plochu velmi opatrně bílým padem tak, aby účinek reaktivního mořidla nebyl poškozen.
- Po zaschnutí se doporučuje plochu doošetřit jedním z bezbarvých Osmo nátěrů pro vnitřní použití.

**TIP**

### Pro individualisty. Reaktivní mořidlo.

Osmo Reaktivní mořidlo je speciální druh produktu, a proto je ideální pro individuální ztvárnění dubového dřeva. Protože konečný vizuální výsledek závisí do značné míry na přirozeném obsahu kyseliny tříslové ve dřevě. Tento výrobek pracuje tedy na principu reakce složek mořidla s taninem, obsaženým v dubovém dřevě. Dosažený šedavý odstín závisí na množství naneseného mořidla a na přirozeném obsahu taninu v dřevě. Protože tyto faktory mohou být velmi odlišné, je výsledek moření také velmi individuální. Proto se doporučuje - zejména na neznámé podklady - nanést zkušební vrstvu.

Zpracování na malých plochách (nábytek, schodiště atd.) Nanášejte mořidlo v tenké vrstvě rovnoměrně ve směru vláken dřeva Osmo válečkem z mikrovlákna a ihned důkladně rozetřete štětkem. Protože by u velkých ploch hrozilo nebezpečí nerovnoměrného reagování složek mořidla s taninem obsaženým ve dřevu, doporučujeme aplikovat mořidlo postříkovačem a ihned ho rozetřít bavlněným hadrem, který nepouští vlákna.

Malé i velké plochy:

Nechte schnout za dobrého větrání přibližně 3 – 5 hodin. V případě potřeby přeleštěte bílým leštícím kotoučem tak, aby nedošlo k poškození mořeného povrchu. Po zaschnutí doporučujeme aplikovat Osmo bezbarvý nebo transparentní nátěr pro interier.

Zdravý pro bydlení a estetický

Top Olej dodává dřevěnému povrchu vysokou úroveň estetiky. Byl vytvořen pro úpravu nábytkových ploch a kuchyňských pracovních

desek ze dřeva, které přicházejí do přímého styku s potravinami. Nyní k dispozici v dalších barvách.

## Vždy dobrá chuť

Top olej umožňuje vytvářet perličkování vody, chrání dokonale povrch a je bezpečný pro potraviny.

Top olej







Zaručeně  
**bezpečné jídlo.**

#### Speciální výhody

- > Pro kuchyňské pracovní desky a jídelní desky, bezpečné pro potraviny, testováno v souladu s normou EURO EN1186, část 5/14
- > Obzvláště odolná kombinace olejů a vosků
- > Chrání dřevo před nečistotami a skvrnami od coly, vína a kávy



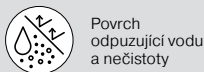
## Top olej



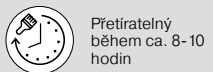
Na bázi obnovitelných surovin

Mikroporézní a prodyšný povrch

Odolný vůči vínu, pivu, colé, nezanechává vodní skvrny



Povrch odpuzující vodu a nečistoty



Přetíratelný během ca. 8-10 hodin



24 m<sup>2</sup>/1 l  
1 nátěr

Osmo Top olej je ideální k ošetřování dřevěných nábytkových ploch a pracovních desek z masivního nebo lepeného dřeva (např. kuchyňské pracovní desky, psací stoly, regály apod.) ve vnitřních prostorech. Ideální rovněž pro korek a OSB desky.

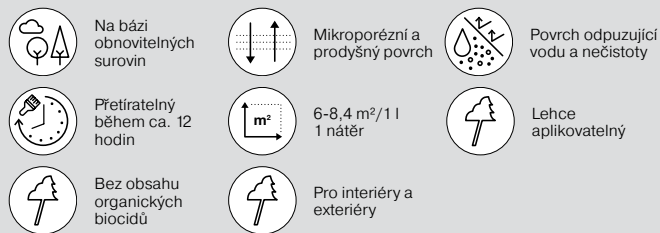
Odstín číslo	Balení litr	Číslo výrobku	Jednotka balení
3028 Bezbarvý hedvábný polomat	0,50	103 00 049	6
3058 Bezbarvý matný	0,50	139 00 050	6
3061 Akát matný	0,50	139 00 072	6
3068 Natural matný	0,50	103 00 061	6
3037 Bílá hedvábný polomat	0,50	139 00 137	6
3038 Hnědá zem hedvábný polomat	0,50	139 00 138	6
3039 Grafit hedvábný polomat	0,50	139 00 139	6

### Zpracování

Hotový povrch za 2 dny, 2 nátěry

1. První nátěr na surové, broušené dřevo cca 35 ml/m<sup>2</sup>.
2. Nános provedte nejlépe hadříkem bez žmolků. „Chyby nátěru“ lze opravit až do 15 minut po 1. nánosu v ještě mokré ploše.
3. Schnutí cca 8-10 hodiny (při normálním klimu cca 23° C / relativní vlhkost vzduchu cca 50 %). Při nižších teplotách nebo vyšší vlhkosti vzduchu se doba schnutí prodlužuje. Nechte schnout při dostatečném větrání.
4. Druhý nános cca 35 ml/m<sup>2</sup>.
5. Schnutí cca 8-10 hodin. Podmínky viz. bod. 3.

## Ochrana dřeva



Na bázi obnovitelných surovin

Mikroporézní a prodyšný povrch

Povrch odpuzující vodu a nečistoty



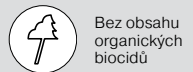
Přetíratelný během ca. 12 hodin



6-8,4 m<sup>2</sup>/1 l  
1 nátěr



Lehce aplikovatelný



Bez obsahu organických biocidů



Pro interiéry a exteriéry

Osmo Ochrana dřeva je vhodná pro veškeré dřevo ve vnitřních prostorech, např. dřevěné podlahy ze dřevin zvláště náchylných k modrání (např. borovice), okenní rámy, dřevo v koupelnách atd., dřevo v oblasti venku, kde je požadována absolutní ekologická impregnace bez obsahu biocidů, např. dětské hračky a truhlíky na pískoviště.

Odstín číslo	Balení litr	Číslo výrobku	Jednotka balení
4006 Bezbarvý	0,75 2,50	123 00 001 123 00 002	4 2

### Zpracování

Hotový povrch za 1 den, 1 nátěr (není samostatný nátěr)

1. Nátěr na surové broušené dřevo cca 120 ml/m<sup>2</sup>.
2. Schnutí cca 24 hodin při postupu natírání štětcem příp. cca 36 při postupu máčením (při normálním klimu cca 23° C / relativní vlhkost vzduchu cca 50 %). Při nižších teplotách nebo vyšší vlhkosti vzduchu se doba schnutí prodlužuje. Nechte schnout při dostatečném větrání.
3. Konečný nátěr musí být proveden během jednoho týdne.

## TIP

### Postupujte opatrně. Upozornění pro povrchy s Top olejem.

Povrchy ošetřené přípravkem Top olej lze jednoduše otírat vlhkým hadříkem. Doporučujeme ponechat běžné čisticí prostředky v úklidové skříni, protože tyto rozpouštějí oleje a vosky, a tím již není zaručena ochrana dřevěného povrchu. Osmo Sprej Čistič bezbarvý odvádí lepší práci, protože nenapadá ochrannou vrstvu oleje, ale povrch účinně vyčistí a regeneruje.

## Olej na dveře

## Olej na kuchyňská dřevěná prkénka



	Na bázi obnovitelných surovin		Mikroporézní a prodyšný povrch		Povrch odpuzující vodu a nečistoty
	Snadné čištění a údržba		Přetíratelný během ca. 24 hodin		24 m²/1 l 1 nátěr
	Odolný proti poškrábání a trvale zatížitelný		Lehce aplikovatelný		

	Na bázi obnovitelných surovin		Mikroporézní a prodyšný povrch		Odolný vůči vínu, pivu, ole, nezanechává vodní skvrny
	Snadné čištění a údržba		Přetíratelný během ca. 8-10 hodin		24 m²/1 l 1 nátěr
	Odolný proti poškrábání a trvale zatížitelný		Lehce aplikovatelný		Zesiluje odstín podkladu

Osmo Olej na dveře je ideální pro ochranu dřevěných interiérových dveří z masivu a některých dýhovaných dveří (dle doporučení výrobců dveří).

Osmo Olej na kuchyňská dřevěná prkénka je ideální pro ošetření kuchyňských dřevěných krájecích prkének a servírovacích táců ze dřeva.

Odstín číslo	Balení litr	Číslo výrobku	Jednotka balení
3060 Bezbarvý hedvábný polomat	1,00	139 00 101	6
3033 Naturel matný	1,00	139 00 119	6

Odstín číslo	Balení litr	Číslo výrobku	Jednotka balení
3099 Bezbarvý matný	0,50	139 00 160	6

### Zpracování

Hotový povrch za 2 dny, 2 nátěry

1. Naneste první nátěr na čisté a suché dřevo ve směru vláken dřeva a rovnoměrně rozetřete.
2. Schnutí cca 8-10 hod. (při normálním klima cca 23°C/relativní vlhkost vzduchu cca 50%). Při nižších teplotách nebo vyšší vlhkosti vzduchu se doba schnutí prodlužuje. Nechte schnout při dostatečném větrání.
3. Po uschnutí proveďte druhý nátěr, také po směru vláken a velmi tence.
4. Doba schnutí cca 8-10 hod. Podmínky viz. bod 2.

### Zpracování

Hotový povrch za 2 dny, 2 nátěry

1. První nátěr na surové, broušené dřevo cca 25-35 ml/m². Nátěr proveďte válečkem z mikrovlákna, plochým štětcem nebo nanášecím roumem na olejové barvy. „Chyby nátěru“ lze opravit až do 15 minut po 1. nánosu v ještě mokré ploše.
2. Schnutí cca 8 - 10 hodiny za dobrého větrání (při normálním klima cca 23° C / relativní vlhkost vzduchu cca 50 %). Při nižších teplotách nebo vyšší vlhkosti vzduchu se doba schnutí prodlužuje.
3. Druhý nátěr cca 5-10 ml/m² v tenké vrstvě pomocí nanášecího rouna na olejové nátěry nebo tkaninou, neuvolňující vlákná.
4. Schnutí cca 8 - 10 hodiny, Podmínky viz. bod. 2.
5. Všechny ostatní údržbové nátěry stejně jako v bodě 3., nenanášet příliš mnoho materiálu.



# Údržbový olej




Osmo Údržbový olej je ideální pro údržbu veškerých dřevěných podlah s povrchovou úpravou Tvrdým voskovým olejem. Masivní podlahové palubky, selská prkna, parketové podlahy, OSB a korkové podlahy a také schody a plochy nábytku. Zvláště se doporučuje pro oblast objektů (např. restaurace, muzea a jiné silně zatěžované podlahy).

Odstín číslo	Balení litr	Číslo výrobku	Jednotka balení
3079 Bezbarvý matný	1,00	151 01 040	4
	2,50	151 01 041	2
	10,00	151 01 042	1
3081 Bezbarvý hedvábný polomat	1,00	151 01 045	4
	2,50	151 01 046	2
	10,00	151 01 047	1
3098 Bezbarvý polomat (R9)	1,00	151 01 060	4
	2,50	151 01 061	2
	10,00	151 01 062	1
3440 Bílá transparentní	1,00	151 01 043	4
	2,50	151 01 044	2
	10,00	103 00 420	1

## Zpracování

Hotový povrch za 1 den, 1 nátěr

- Naneste tence na povrch stěrkou s dvojitou chlopní nebo Osmo válečkem z mikrovlákna.
- Jednokotoučovým strojem, např. Osmo FloorXcenter a bílým padem vmasírujte do povrchu (kromě 3098). Odstraňte přebytky.
- Nechte schnout při dostatečném větrání.
- Na menší plochy lze Údržbový olej nanést také hadříkem bez zmolků.

# Regenerační kapalný vosk



--	--	--

Osmo Regenerační kapalný vosk je ideální pro oživení a údržbu všech dřevěných ploch, ošetřených přípravkem Osmo Tvrdý voskový olej.

Odstín číslo	Balení litr	Číslo výrobku	Jednotka balení
3015 Bezbarvý	1,00	139 00 168	6

## Zpracování

Hotový povrch za 1 den

- Čištění za sucha pomocí mpu na prach nebo vysavače, v případě potřeby předčištění pomocí přípravku Wisch-Fix.
- Před použitím dobře protřepejte.
- Zředte koncentrát 1:1 s čistou vodou.
- Naneste pomocí domácího ručního rozprašovače na dřevěnou podlahu.
- Rozetřete rovnoměrně směs hadříkem z aktivních vláken.
- Sušení: ca. 30-40 minut za dobrého větrání.

## TIP

### Dobry důvod pro větší bezpečnost. Třídy protiskluznosti.

Třídy protiskluznosti hodnotí protiskluznost podlahových krytin a starají se o zajištění účinné prevence úrazů ve firmách a veřejných prostorách. Norma DIN 51130 rozlišuje pět různých tříd protiskluznosti od R 9 do R 13.

Nějaké příklady:

Třída R 9 vykazuje nižší požadavky na odolnost proti skluzu a používá se pro běžné vnitřní podlahové krytiny.

Třída R 11 se zvýšeným koeficientem protiskluzového tření platí například pro vchodové oblasti do nákupních zón a schodů ve venkovní oblasti nebo také pro podlahy ve školních kuchyních a pečovatelských domech.

Třída R 13 má nejvyšší požadavky na odolnost proti skluzu tak, aby byla zajištěna jistota při chůzi v oblastech se sklonem úhlu nad 35°.

Osmo nabízí různé produkty, kterými lze dosáhnout třídy protiskluznosti R 9 nebo třídy R 11. Mezi ně patří Osmo Tvrdý voskový olej protiskluzový (3088), Údržbový olej protiskluzový (3098) a Tvrdý voskový olej protiskluzový EXTRA (3089).

## Vosková údržba a čistící prostředek



Mikroporézní a prodyšný povrch

Odolný vůči vínu, pivu, cole, nezanechává vodní skvrny

Snadné čištění a údržba

80-100 m<sup>2</sup>/1 l 1 aplikace

Čistí a regeneruje zároveň

Pro podlahy a nábytek

Lokálně použitelný

Osmo Vosková údržba a čistící prostředek jsou ideální pro odstraňování odolných skvrn, jako jsou tuky nebo skvrny od krému na boty, a krásně oživí povrchy, ošetřené Osmo Tvrdým voskovým olejem.

Odstín číslo	Balení litr	Číslo výrobku	Jednotka balení
3029 Bezbarvý	0,50	139 00 031	6
	1,00	139 00 002	6
	10,00	139 00 013	1
	25,00	139 00 003	1
3087 Bílá	0,50	139 00 067	6
	1,00	139 00 055	6

### Zpracování

Hotový povrch za 1 den

- Čištění na sucho mopem na prach nebo vysavačem, příp. předčištění Wisch-Fixem (viz níže).
- Cca 2 čajové lžičky na m<sup>2</sup> naneste na podlahu a na ploše rovnoměrně rozetřete utěrkou z aktivních vláken nebo jednokotoučovým strojem (bílý pad). Naneste pouze ve velmi tenké vrstvě.
- Schnutí cca 30-40 minut za dobrého větrání.
- V pravidelných intervalech údržby je bezpodmínečně nutné, v průběhu let podlahy doplňovat potřebné olejové podíly Tvrdého voskového oleje. Na zvláště silně zatěžovaných místech (vychozené cestičky atd.) na očištěný povrch naneste Osmo Údržbový olej nebo Osmo Tvrdý voskový olej Original, bezbarvý.

## Vosková údržba a čistící prostředek ve spreji



Mikroporézní a prodyšný povrch

Odolný vůči vínu, pivu, cole, nezanechává vodní skvrny

Snadné čištění a údržba

80-100 m<sup>2</sup>/1 l 1 aplikace

Čistí a regeneruje zároveň

Pro podlahy a nábytek

Lokálně použitelný

Osmo Vosková údržba a čistící prostředek/sprej je ideální k odstranění odolných skvrn, jako např. tuk nebo krém z bot, výborně se hodí k oživení všech povrchů s úpravou Osmo Tvrdými voskovými oleji.

Odstín číslo	Balení litr	Číslo výrobku	Jednotka balení
3029 Bezbarvý	0,40	139 00 041	6

### Zpracování

- Hotový povrch za 1 den
- Před použitím protřepejte.
- K provádění údržby držte stříkací nádobku rovně a z cca 30 cm vzdálenosti naneste na očištěný suchý povrch a rovnoměrně vetřete hadříkem nebo scotchpadem.
- K odstranění skvrn naneste přímo na znečištěné místo – u zvláště odolných skvrn použijte hadřík nebo scotchpad.
- Uvolněnou špinu otřete.

# Wisch Fix



**Čistící údržba**  
- Koncentrovaná  
- Odstraňuje mastnotu  
- Pro zdravé bydlení



Hydratační účinek



K pravidelnému čištění a údržbě



Nenechá povrch vysušit



Konzentrát s přírodními ingrediencemi

Osmo Wisch Fix je zvláště vhodný pro čištění a ošetřování olejovaných a voskovaných dřevěných podlah. Lze použít stejně dobře na nábytek, dveře, obklady stěn a stropů.

Odstín číslo	Balení litr	Číslo výrobku	Jednotka balení
8016 Bezbarvý	1,00	139 00 030	6
	5,00	139 00 038	1
	10,00	139 00 062	1

## Zpracování

- Čištění na sucho mopem na prach nebo vysavačem.
- Konzentrát: 1 uzávěr Wisch Fixu na 2 litry vody, při použití strojů (např. FloorX-center) nebo vysokém stupni znečištění lze dávkování zvýšit až na směšovací poměr 1 : 1.
- Setřete na vlhko a okamžitě utřete do sucha.

# Intenzivní čistič



30-100 m<sup>2</sup>/1 l  
1 aplikace



Pro interiéry a exteriéry



Renovace bez nutnosti broušení



Ideální pro objektové prostory



Vysoce účinný koncentrát



Čistící síla do hloubky

Osmo Intenzivní čistič je ideální alternativou k broušení všech olejovaných a voskovaných dřevěných povrchů, například podlah, nábytku stejně tak plastů, nerezové oceli a jiných voděodolných povrchů.

Odstín číslo	Balení litr	Číslo výrobku	Jednotka balení
8019 Bezbarvý	1,00	151 01 050	6
	5,00	151 01 055	1

## Zpracování

- Konzentrát 1:10 až 1:20 zředíte vodou.
- Naneste na znečištěné plochy, nechte uvolnit nečistoty a následně je odstraňte čistou vodou. Pro strojní zpracování na podlahách doporučujeme použít jednokotoučový stroj (např. Osmo FloorXcenter) se sadou kartáčů, červeným nebo zeleným padem.
- Nečistoty odstraňte Osmo mopem na stírání na vlhko nebo bavlněným hadříkem bez žmolků.
- Po uschnutí proveďte dodatečnou úpravu čistěného povrchu Údržbovým olejem nebo Tvrdým voskovým olejem.
- Nepoužívejte neředěný. V každém případě vyzkoušejte snášenlivost s podkladem. Dodatečná úprava Údržbovým olejem nebo Tvrdým voskovým olejem se provede v závislosti na stavu povrchu po čištění.

55

**TIP**



## Čištění, ale správně. Sinnerův kruh.

Již v 19. století, Sinnerův kruh, pojmenovaný po chemikovi Herbertovi Sinnerovi, získal velký význam v čištění budov a stavebních komponentů.

Podle toho je optimální čištění výsledkem interakce čtyř elementů chemie, mechaniky, času a teploty. Faktory, které jsou na sobě vzájemně závislé. Například nižší používání chemikálií vyžaduje kompenzační přínos od jednoho nebo více dalších faktorů. To je princip, na kterém jsou založeny naše pokyny pro péči a čištění (viz naše pokyny pro čištění a péči na stranách 20 - 23).

## Čistič sprej



Připraveno k použití



Hydratační účinek



Pro každodenní čištění a údržbu



Nenechá povrch vysušit

Osmo Čistič sprej je zvláště vhodný k čištění olejovaných a voskovaných dřevěných povrchů v interiéru. Je doporučován zejména pro čištění povrchů ošetřených přípravkem Osmo Top olejem nebo Osmo Tvrdým voskovým olejem.

Odstín číslo	Balení litr	Číslo výrobku	Jednotka balení
8026 Bezbarvý	0,50	129 00 084	6

### Zpracování

1. Odstraňte hrubé nečistoty.
2. Nastříkejte na povrch.
3. Vyčistěte povrch čistým hadříkem nezanechávajícím chloupky a nechte schnout.

56

## Tvrdý voskový olej - Opravná a údržbová pasta



Mikroporézní a prodyšný povrch



Odolný vůči vínu, pivu, cole, nezanechává vodní skvrny



Umožňuje lokální aplikaci



Pastovitá konzistence



Odolný proti poškrábání a trvale zatížitelný

Osmo Tvrdý voskový olej-opravná a údržbová pasta je ideální pro dřevo ve vnitřních prostorách jako např. nábytkové plochy a pracovní desky z masivního nebo lepeného dřeva (např. kuchyňské pracovní desky, psací stoly, police atd.) Rovněž se hodí na všechny dřevěné podlahy, OSB a korkové podlahy stejně jako na schody.

Odstín číslo	Balení gram	Číslo výrobku	Jednotka balení
3080 Bezbarvý	75	103 00 323	12

### Zpracování

Hotový povrch za 1 den, 2-3 nátěry

1. První nátěr na očištěný povrch
2. Nátěr s hadříkem bez žmolků. „Chyby v nátěru“ lze opravit do 15 minut po prvním nanesení v ještě mokré ploše
3. Schnutí ca. 8-10 hodin (při normálním klima cca 23°C/ relativní vlhkost vzduchu cca 50%). Při nižších teplotách nebo vyšší relativní vlhkosti vzduchu se doba schnutí prodlužuje.
4. Nátěr popřípadě 2-3 krát opakovat, evtl. mezi jednotlivými nátěry vyhladit velmi jemným brusným papírem



## Reparační pasta na dřevo

## Tmel na dřevo



Rychlé schnutí



Lehce aplikovatelný



Přetíratelný všemi Osmo nátěry na dokončení povrchu

Osmo Pasta na dřevo je perfektní k opravám malých trhlin, otvorů a spár ve dřevu.

Odstín číslo	Balení gram	Číslo výrobku	Jednotka balení
7300 Bílá	100	135 00 016	6
7301 Buk	100	135 00 012	6
7302 Borovice	100	135 00 013	6
7303 Mahagon	100	135 00 014	6
7304 Dub	100	135 00 015	6
7305 NCS S 0502-Y	100	135 00 018	6
Display Box Wood Filler	30 x 100	130 00 020	1



Šetrný k životnímu prostředí



Rychlé schnutí



Vysoká plnicí schopnost



Dobré brusné vlastnosti



Slabý zápach

Vhodný k vyplnění malých spár (< 2 mm) a drobného poškození (např. otvorů pro šrouby) u dřevěných a parketových podlah. Univerzálně použitelný na všechny druhy dřeva. Není vhodný pro elastické konstrukce jako např. plovoucí podlahy a také pro korkové podlahy.

Odstín číslo	Balení litr	Číslo výrobku	Jednotka balení
7350 Bezbarvý	1,00	135 00 025	4
	5,00	151 00 025	1

### Zpracování

- Před zpracováním dobře promíchejte v kbelíku, aby se pokud možno rozmíchaly i usazeniny vytvořené na dně.
- Smíchejte s prachem z broušení, pokud možno ze stejného dřeva s velikostí zrna 80-120, na těstovitou pastu, kterou lze nanášet stěrkou (cca 15 váh. % přísada prachu z broušení).
- Podlahu potom diagonálně vystěrkujte nerezovou stěrkou s dvojitou chlopní, dřevěný tmel při tom silně vtlačujte do spár. V případě potřeby postup opakujte.
- Po cca 30-60 minutách lze uschlou pastu na hrubo přebrousit (velikost zrna P 80). Následně na to přebrousit na jemno velikostí zrna P 100-120, tak že na povrchu parketové podlahy nezůstanou žádné zbytky tmelu na spáry. Ve většině případů stačí přebrousit na jemno s P 100-120.
- Následně lze provést úpravu veškerými Osmo systémy na bázi oleje a vosku.

Upozornění: Protože namíchání a zpracování tmelu na spáry silně závisí na druhu dřeva a na prachu z broušení, doporučujeme bezpodmínečně zřídit zkušební plochy. Netmelte spáry v podlahách z prken a v podlahách typu plovoucí !

### TIP



### Snadné míchání. Reparační pasta na dřevo a Tmel na spáry.

Nemůžete najít ten správný odstín pro Vaši podlahu? Jednoduše si ho namíchejte ze stávajícího sortimentu barev. Naneste namíchanou pastu jako obvykle a poté ji ošetřete Osmo Tvrdým voskovým olejem.

## Odstraňovač nátěrů



Rozpouští a odstraňuje syntetické pryskyřičné barvy, olejové barvy atd.

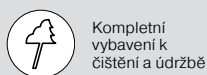
Osmo Odstraňovač starých nátěrů rozpouští a odstraňuje laky na bázi syntetických pryskyřic, jednosložkové laky, disperzní a latexové barvy, olejové barvy, lazury, disperzní lepidla a syntetické tmely. Je možno ho použít na výrobcích z materiálů, odolávajících působení rozpouštědel (dřevo, kovy, minerální materiály jako beton nebo přírodní kámen). Vydává pouze slabý zápach a proto je možno ho použít i ve velkém rozsahu jak v interiéru, tak i v exteriéru.

Odstín číslo	Balení litr	Číslo výrobku	Jednotka balení
6000 Bezbarvý	1,00	137 00 001	4

### Zpracování

1. Odstraňovač starých nátěrů důkladně promíchejte, neředte.
2. V dostatečném množství rovnoměrně naneste na ošetřovaný povrch štětcem, špachtlí nebo kartáčem, ihned překryjte tenkou fólií a nechte dostatečně dlouho působit. Působení odstraňovače občas zkontrolujte špachtlí. Uvolněný nátěr pravidelně odstraňujte škrabkou nebo špachtlí.
3. Na podkladový materiál nechte odstraňovač působit pouze nezbytně nutnou dobu.
4. Doba působení odstraňovače závisí na druhu odstraňované nátěrové hmoty, tloušťce její vrstvy a teplotě. Měkké uvolněné vrstvy barvy seškrábněte špachtlí a místo omyjte teplou vodou (doporučená teplota cca 40 °C).
5. V případě potřeby výrobek aplikujte opakovaně.

## Údržbový set na podlahy



Osmo sada na údržbu podlahy je ideální k čištění a údržbě dřevěných podlah, které mají povrchovou úpravu Tvrdým voskovým olejem.

Produktname	Číslo výrobku	Jednotka balení
Údržbový set na podlahy	129 00 007	1

### Obsahuje

- > Wisch-Fix koncentrát k čištění a údržbě 1 l
- > Vosková údržba a čistící prostředek sprej 0,4 l
- > Utěrky k nanášení 3 kusy, návod na údržbu
- > Respektujte prosím pokyny ke zpracování jednotlivých produktů

## Údržbový set pro schody

## Top olej údržbová sada



Kompletní vybavení k čištění a údržbě



Kompletní vybavení k prvnímu ošetření, údržbě a oživení

Osmo Údržbový set pro schody je ideální pro čištění a oživení, jakož i pro údržbu bez přebírušování schodových ploch ze dřeva, které jsou ochráněny Tvrdým voskovým olejem.

Osmo Top Olej Údržbová sada je ideální k ochraně nábytkových ploch a kuchyňských pracovních desek z masivu nebo lepeného dřeva (např. pracovní desky, psací stoly, regály atd.) Také vhodná na korkové a OSB plochy.

Produktname	Číslo výrobku	Jednotka balení
Údržbový set pro schody	129 00 066	1

Produktname	Číslo výrobku	Jednotka balení
Top olej údržbová sada	129 00 054	1

### Obsahuje

- > Wisch-Fix Čistící a údržbový koncentrát 250 ml
- > Údržbový olej 200 ml
- > Nanášecí hadříky 2 ks
- > Vyhlazovací brusný pad
- > 1 pár ochranných rukavic
- > Návod na údržbu
- > Prosím dbejte na pokyny k použití jednotlivých výrobků

### Obsahuje

- > Top Olej 3058 0,5 l
- > Čistič sprej 0,5 l
- > Ruční držadlo na pad
- > Nanášecí rouno na olejové barvy
- > Brusné rouno a návod na údržbu
- > Prosím dbejte na pokyny k použití jednotlivých výrobků

59

**TIP**

## Systemové čištění a péče. Chraňte optimálně dřevěné podlahy.

Podlahy ošetřené Tvrdým voskovým olejem se snadno ošetřují, protože vosk obsažený v Tvrdém voskovém oleji chrání povrch dřeva před pronikáním nečistot a vlhkosti.

Abyste měli ze své dřevěné podlahy radost dlouhodobě, je důležité tento ochranný voskový povrch udržovat: intervaly údržby obecně závisí na stupni používání a namáhání povrchu. V domácnostech by měly být dřevěné podlahy jednou týdně setřeny vlhkým hadrem se směsí vody a Osmo Wisch-Fix. Po-

kud zjistíte, že vosková složka je již opotřebená, dvakrát ročně osvěžte chodící pásy a zatěžované oblasti Osmo Voskovou údržbou a čistícím prostředkem. Alternativně lze použít i Osmo Údržbový olej.

Po několika letech se obvykle doporučuje intenzivnější čištění pomocí Osmo Intenzivního čističe. Po tomto intenzivním vyčištění ošetřete podlahu jedním tenkým nánosem Osmo Tvrdého voskového oleje.






# Vyhledávač výrobků

Terasový olej    Protiskluzový terasový olej    Kámen a terakota olej    Vosk na řezné čelní hrany    Olejový sprej na zahradní nábytek    Ochranná olejová lazura    Ochranná olejová lazura Effekt    UV-Ochranný olej



Strana	66	66	67	67	68	69	70	71
Terasy	●	●	●	●	-	-	-	-
Pohledové zábrany, ploty, pergoly	●	-	-	-	-	●	●	●
Zahradní domky, přístřešky pro auta	●	-	-	-	-	●	●	●
Zahradní nábytek	●	-	-	-	●	-	-	-
Schody, schodová odpočívadla, ohraničení bazénů	●	●	-	-	-	-	-	-
Dřevěné fasády	●	-	-	-	-	●	●	●
Štíty, střešní podhledy, balkony	●	-	-	-	-	●	●	●
Dveře, okenní rolety	●	-	-	-	-	●	●	-
Vybavení dětských hřišť, pískoviště	●	-	-	-	-	-	-	-

Zahradní & Fasádní barva    WPC & BPC čistič    WPC & BPC Údržbový olej    Odšed'ovač    Odstraňovač barvy-Gel    Čistič dřevěných teras    Gard Clean - Odstraňovač zeleného povlaku



Strana	82	83	83	84	84	85	85
Terasy	-	●	●	●	●	●	●
Pohledové zábrany, ploty, pergoly	●	●	●	●	●	-	●
Zahradní domky, přístřešky pro auta	●	-	-	●	●	-	●
Zahradní nábytek	●	-	-	●	●	-	●
Schody, schodová odpočívadla, ohraničení bazénů	-	●	●	●	●	●	●
Dřevěné fasády	●	-	-	●	●	-	●
Štíty, střešní podhledy, balkony	●	-	-	●	●	-	●
Dveře, okenní rolety	-	-	-	●	●	-	●
Vybavení dětských hřišť, pískoviště	●	-	-	●	●	-	●

● vhodné pro

● Vyžadují se odborné znalosti nebo nástroje

UV-Ochranný olej barevný    Jednorázová lazura HS Plus    Olejová lazura bezbarvá    Základová barva    Selská barva    Krycí barva na dřevo    Impregnace dřeva WR

**NOVINKA**



71	74	75	75	78	79	79
-	-	-	-	-	-	●
●	●	●	-	●	●	●
●	●	●	-	●	●	●
-	●	●	-	●	●	-
-	-	-	-	-	-	-
●	●	-	●	●	-	●
●	●	-	●	●	-	●
●	-	-	-	●	●	●
-	●	-	-	●	-	-

-  Váleček z mikrovláka
-  Plochý štětec
-  Kartáč k natírání
-  Hadříky
-  Ruční držadlo na pad
-  Stříkací pistole

Upozornění: Vydátnost jednotlivých produktů je přímo závislá na stavu a druhu příslušného dřeva. Všechny údaje se vztahují na hladký a hoblovaný/broušený povrch. U jiných povrchů, jako např. kartáčovaný, strukturovaný nebo vroubkovaný, může být stupeň vydátnosti odlišný. Podle druhu dřeva a jeho zpracování (např. broušení) může být dosaženo různých výsledků, proto se doporučuje provést zkušební nátěr. Vždy je třeba vyhodnotit před aplikací vhodnost použitelnosti vybrané dřeviny pro daný účel.

Enco Vending, Sofie (Bulharsko)

Vynikající chuť je součástí programu Enco Vending. Plně automatické kávovary, které společnost prodává, jsou stejně kvalitní jako

prostředí sídla společnosti. Volba ochrany dřeva ve venkovním prostoru padla na Terasový olej od společnosti Osmo.

# Perfektní venkovní servis

To nejlepší pro dřevo venku je výrobek odpuzující vodu a nečistoty a neobsahující biocidy.

Terasový olej





## Dlouhotrvající intenzita barev

### Speciální výhody

- > Vyhlazuje povrch dřeva
- > Ideální také pro použití v oblasti bazénů
- > Neodprýskává, nepraská a neodlupuje se, netvoří šupinky
- > Snadné osvěžení, není nutné broušení ani základní nátěr



## Terasový olej



	Na bázi obnovitelných surovin		Mikroporézní a prodyšný povrch		Povrch odpuzující vodu a nečistoty
	Přetíratelný během ca. 12 hodin		24 m²/1 l 1 nátěr		Lehce aplikovatelný
	Struktura dřeva zůstane rozeznatelná				

Osmo Terasový olej chrání a ošetřuje dřevěné podlahy, zahradní nábytek, zástěny z jehličnatých i ušlechtilých dřevin jako např. impregnovaná borovice, douglaska, cedr, dub nebo bangkirai.

Odstín Číslo	Balení litr	Číslo výrobku	jednotka balení
004 Douglasie, přírodně tónovaný	0,75	115 00 018	4
	2,50	115 00 019	2
006 Bangkirai, přírodně tónovaný	0,75	115 00 012	4
	2,50	115 00 013	2
007 Teak, bezbarvý	0,375	115 00 004	4
	0,75	115 00 002	4
	2,50	115 00 005	2
009 Modřín, přírodně tónovaný	0,75	115 00 020	4
	2,50	115 00 021	2
010 Thermo dřevo, přírodně tónovaný	0,75	115 00 043	4
	2,50	115 00 045	2
013 Garapa, přírodně tónovaný	0,75	115 00 081	4
	2,50	115 00 082	2
014 Massaranduba, přírodně tónovaný	0,75	115 00 084	4
	2,50	115 00 085	2
016 Bangkirai tmavý, přírodně tónovaný	0,75	115 00 063	4
	2,50	115 00 062	2
019 šedý transparentní	0,75	115 00 141	4
	2,50	115 00 142	2
021 Dub bahenní	0,75	115 00 154	4
	2,50	115 00 156	2

Na poptání k dostání také ve 25l kanistrech.

### Zpracování

Hotový povrch za 2 dny, 2 nátěry

1. První nátěr tence na surové (zvětralé) dřevo cca 35 ml/m<sup>2</sup>. Upozornění: Dřevo bohaté na pryskyřici a obsažené látky nechte nejdříve zvětrat.
2. „Chyby nátěru“ lze opravit až do 15 minut po 1. nánosu v ještě mokré ploše.
3. Schnutí cca 12 hodin (při normálním klimu cca 23° C / relativní vlhkost vzduchu cca 50 %). Při nižších teplotách nebo vyšší relativní vlhkosti vzduchu se doba schnutí prodlužuje. Nechte schnout při dostatečném větrání.
4. Druhý nátěr cca 35 ml/m<sup>2</sup> (v případě renovace stačí zpravidla 1 nátěr na očištěný povrch).
5. Schnutí cca 12 hodin. Podmínky viz. bod 3.

## Protiskluzový terasový olej



	Na bázi obnovitelných surovin		Nátěr chráněn před hnilobou a modřáním dřeva		Mikroporézní a prodyšný povrch
	Protiskluzový povrch díky protiskluzovým přísadám		Přetíratelný během ca. 12 hodin		24 m²/1 l 1 nátěr

Osmo Protiskluzový terasový olej je zvláště vhodný na všechny dřevěné terasy a schody v oblasti venku např. ze dřeva bangkirai, massaranduba, garapa, z modřínu, douglasie nebo borovice. Je vhodný pro rýhované, drážkované a obzvláště pro hladké plochy teras.

Odstín číslo	Balení litr	Číslo výrobku	Jednotka balení
430 Bezbarvý hedvábný polomat	0,75	115 00 074	4
	2,50	115 00 073	2

Na poptání k dostání také ve 25l kanistrech.

### Zpracování

Hotový povrch za 2 dny, 2 nátěry (nepoužívat jako samostatný nátěr)

(1. Terasový olej, 2. Protiskluzový terasový olej)

1. První pigmentovaný nátěr s jedním z Terasových olejů na surové dřevo cca 35 ml/m<sup>2</sup>.
2. „Chyby nátěru“ lze opravit do 15 minut po prvním nátěru v ještě mokré ploše.
3. Schnutí cca 24 hodin (při normálním klimu cca 23° C / relativní vlhkost vzduchu cca 50 %). Při nižších teplotách nebo vyšší relativní vlhkosti vzduchu se doba schnutí prodlužuje. Nechte schnout při dostatečném větrání.
4. Druhý nátěr (konečný nátěr) cca 35 ml/m<sup>2</sup> s Protiskluzovým terasovým olejem (v případě renovace stačí zpravidla 1 nátěr na očištěný povrch).
5. Schnutí cca 12 hodin. Podmínky viz. bod 3.

\* Není vhodný na výrobek 007 Teak olej.








**TIP**

## Svěží jako první den. Čištění teras.

Dřevo venku je vystaveno přírodním povětrnostním vlivům, a proto může postupem času zešednout. S Osmem žádný problém. Protože s vodou a Osmo Odšedovačem dřeva - gel na odšedění dřeva lze povrchy okamžitě vyčistit a osvěžit. Pro profesionální uživatele doporučujeme stroj Terasový a podlahový čistič. Náš tip: Získejte zpět přirozený a svěží původní odstín, který je nyní znovu viditelný, a to ošetřením Osmo nátěrem. K tomu je ideální Osmo Terasový olej. Jako konečný vrchní nátěr doporučujeme Protiskluzový terasový olej.

## Kámen a terakota olej



 Na bázi obnovitelných surovin	 Mikroporézní a prodyšný povrch	 Povrch odpuzující vodu a nečistoty
 Snadné čištění a údržba	 Přetíratelný během ca. 8-10 hodin	 32 m <sup>2</sup> /1 l 1 nátěr
 Zesiluje odstín podkladu		

Osmo Kámen a terakota olej je vhodný k bezbarvé impregnaci všech druhů porézního přírodního kamene s leštěným, broušeným nebo štípaným povrchem a pro ošetření betonových prvků v exteriéru. Výrobek je zvláště vhodný pro ošetření pochozího kamene a parapetových desek ze žuly, vápence nebo břidlice.

Odstín číslo	Balení litr	Číslo výrobku	Jednotka balení
620 Bezbarvý hedvábný polomat	0,75	115 00 112	4
	2,50	115 00 113	2








vlevo: na kámenu  
vpravo: na terakotě

### Zpracování

Hotový povrch za 2 dny, 2 nátěry

- Osmo plochým štětcem, podlahovým štětcem, nanášecím rounem na olejové barvy nebo válečkem z mikrovlákna naneste rovnoměrně ve velmi slabé vrstvě a důkladně rozetřete. Přebytky odstraňte pomocí padu nebo hadru bez žmolků.
- Nechte schnout cca 8 - 10 hodin při normálním klimu cca 23° C; relativní vlhkost vzduchu cca 50 %. Při nižších teplotách nebo vyšší relativní vlhkosti vzduchu se doba schnutí prodlužuje.
- Druhý nátěr nanést ve velmi slabé vrstvě (při renovaci již naolejovaného povrchu stačí zpravidla jeden nátěr na očištěný povrch).
- Schnutí ca. 8-10 hodin; viz. bod 2.

## Vosk na řezné čelní hrany

 Na bázi obnovitelných surovin	 Povrch odpuzující vodu a nečistoty	 Omezuje bobtnání a smršťování dřeva
 Přetíratelný během ca. 4-6 hodin	 5 m <sup>2</sup> /1 l 1 nátěr	 Chrání konce dřeva řezaného napříč vlákny před tvorbou trhlín
 Bez obsahu vody a silikonu		

Osmo Vosk na čelní řezné hrany se zvláště hodí na konce dřeva řezaného napříč vlákny u terasových prken, fasád nebo přesahů u střech z tvrdého a měkkého dřeva jako bangkirai, teak, massaranduba, garapa, cumaru a také borovice, smrk, douglasie, modřín, cedr, termo dřevo atd.

Odstín číslo	Balení litr	Číslo výrobku	Jednotka balení
5735 Bezbarvý hedvábný polomat	0,375	103 00 151	4
	2,50	103 00 153	2

### Zpracování

- První nátěr naneste sytější, mokré do mokrého, na surové dřevo řezané napříč vlákny (tzn. na řezné hrany) cca 150 ml/m<sup>2</sup>.
- Schnutí cca 3-4 hodiny (při normálním klimu cca 23° C / relativní vlhkost vzduchu cca 50 %). Při nižších teplotách nebo vyšší vlhkosti vzduchu se doba schnutí prodlužuje.
- Druhý nátěr cca 50 ml/m<sup>2</sup>.
- Schnutí cca 3-4 hodiny. Podmínky viz. bod 2.



# Olejový sprej na zahradní nábytek



Mikroporézní a prodyšný povrch



Povrch odpuzující vodu a nečistoty



Omezuje bobtnání a sesychání dřeva



K opracování těžko dostupných nábytkových míst

Osmo Olej na zahradní nábytek ve spreji chrání a ošetřuje zahradní nábytek z teakového dřeva a dalších tvrdých dřev. Je vhodný jako bezbarvá povrchová ochrana pro zahradní nábytek a podobně namáhané výrobky, ošetřené transparentními nátěry.

Odstín číslo	Balení litr	Číslo výrobku	Jednotka balení
008 Bezbarvý	0,40	103 00 060	6

## Zpracování

Hotový povrch za 2 dny, 2 nátěry

1. Vzdálenost stříkání cca 25 cm. Následně vmasírujte štětcem.
2. Při zpracování oleje zakryjte okolí a neupravené části a chráňte je před rozstříkovanou mlhou. Přebytky otřete hadříkem.
3. Schnutí cca 12 hodin (při normálním klimu cca 23 °C / relativní vlhkost vzduchu cca 50 %). Při nižších teplotách nebo vyšší relativní vlhkosti vzduchu se doba schnutí prodlužuje. Nechte schnout za dobrého větrání a nastříkejte po druhé.
4. Pro dodatečnou úpravu stačí zpravidla jedno nastříkání.
5. Stříkací hlavu po použití vyčistěte.

# Ochranná olejová lazura



	Na bázi obnovitelných surovin		Mikroporézní a prodyšný povrch		Nátěr chráněn před hnilobou a modráním dřeva
	Povrch odpuzující vodu a nečistoty		Pro rozměrově stabilní i nestabilní stavební díly		Přetíratelný během ca. 4-6 hodin
	26 m <sup>2</sup> /1 l 1 nátěr				

Osmo Ochranná olejová lazura na dřevo je ideální pro veškeré dřevo vhodné pro exteriér. Dveře, okna a okenice (rozměrově stálé stavební díly), přístřešky pro auta, dřevěné fasády, balkóny, dřevěné terasy, ploty, pergoly, zahradní nábytek a zahradní domky (rozměrově nestálé stavební díly).

## Zpracování

Hotový povrch za 1 den, 2 nátěry

1. První nátěr na surové dřevo cca 35 ml/m<sup>2</sup>.
2. „Chyby nátěru“ lze opravit až do 15 minut po 1. nátěru v ještě mokré ploše.
3. Schnutí cca 4 - 6 hodin (při normálním klima cca 23° C / relativní vlhkost vzduchu cca 50 %). Při nižších teplotách nebo vyšší vlhkosti vzduchu se doba schnutí prodlužuje. Nechte schnout při dostatečném větrání.
4. Druhý nátěr cca 35 ml/m<sup>2</sup> (v případě renovace stačí zpravidla 1 nátěr na očištěný povrch).
5. Schnutí cca 12 hodin. Podmínky viz. bod 3.

701 bezbarvá matná neposkytuje UV ochranu

Odstín číslo	Balení litr	Číslo výrobku	Jednotka balení
700 Borovice	0,75	121 00 001	4
	2,50	121 00 002	2
701 Bezbarvý matný	0,75	121 00 075	4
	2,50	121 00 085	2
702 Modřín	0,75	121 00 055	4
	2,50	121 00 056	2
703 Mahagon	0,75	121 00 004	4
	2,50	121 00 005	2
706 Dub	0,75	121 00 007	4
	2,50	121 00 008	2
707 Ořech	0,75	121 00 010	4
	2,50	121 00 011	2
708 Teak	0,75	121 00 013	4
	2,50	121 00 014	2
710 Pinie	0,75	121 00 097	4
	2,50	121 00 096	2
712 Ebenové dřevo	0,75	121 00 017	4
	2,50	121 00 018	2
727 Palisandr	0,75	121 00 035	4
	2,50	121 00 036	2

Na poptání k dostání také ve 25l kanistrech.

Na přání k dostání také téměř ve všech barevných odstínech spektra RAL a NCS. Efekt, světelné a metalické barvy nejsou k dodání.

Odstín číslo	Balení litr	Číslo výrobku	Jednotka balení
728 Cedr	0,75	121 00 038	4
	2,50	121 00 039	2
729 Jedlově zelená	0,75	121 00 084	4
	2,50	121 00 086	2
731 Oregon Pine	0,75	121 00 254	4
	2,50	121 00 256	2
732 Dub světlý	0,75	121 00 264	4
	2,50	121 00 266	2
900 Bílá	0,75	121 00 023	4
	2,50	121 00 024	2
903 Bazaltově šedá	0,75	121 00 026	4
	2,50	121 00 027	2
905 Patina	0,75	121 00 150	4
	2,50	121 00 151	2
906 Perlově šedá	0,75	121 00 274	4
	2,50	121 00 276	2
907 Křemenně šedá	0,75	121 00 284	4
	2,50	121 00 286	2

## TIP

### Nerovnoměrné povrchy - něco proti tomu máme.

Doošetření s Ochrannou olejovou lazurou. Dřevo je přírodní produkt, který se někdy chová jinak, než je žádoucí. Může se stát, že dřevo nepojme rovnoměrně olejový nátěr. Výsledkem je nerovnoměrný barevný odstín. Na to však máme Ochrannou olejovou lazuru 701 bezbarvou matnou. Následná doúprava tímto výrobkem zmatní lesklé oblasti a zajistí tak jednotný a elegantní vizuální obraz.



## Stříbrná a ušlechtilá elegance. Zešedivění s Osmo Olejovými lazurami.

Existují dva způsoby, jak zabránit pomalému přirozenému šednutí dřevěných povrchů. Buď povrchy vyčistíte a osvěžíte (viz náš tip na straně 64). Nebo je můžete rovnou ošetřit šedými a stříbrnými třpytivými olejovými lazurami od Osmo. Zaručují vám obzvláště elegantní řešení, které umožní, aby se povrch od začátku zazářil v moderní šedé barvě, aniž byste čekali na přirozené šednutí působením přírodních vlivů.



## Ochranná olejová lazura Effekt



Na bázi obnovitelných surovin



Mikroporézní a prodyšný povrch



Nátěr chráněn před hnilobou a modřáním dřeva



Povrch odpuzující vodu a nečistoty



Přetíratelný během ca. 4-6 hodin



26 m<sup>2</sup>/1 l  
1 nátěr



Pro rozměrově stabilní i nestabilní stavební díly

Osmo Ochranná olejová lazura na dřevo Effekt je ideální pro veškeré dřevo vhodné pro exteriér. Dveře, okna a okenice (rozměrově stálé stavební díly), přístřešky pro auta, dřevěné fasády, balkóny, dřevěné terasy, ploty, pergoly, zahradní nábytek a zahradní domky (rozměrově nestálé stavební díly).

Odstín číslo	Balení litr	Číslo výrobku	Jednotka balení
1140 Stříbrný akát transparentní	0,75	121 00 230	4
	2,50	121 00 231	2
1142 Stříbrná grafit transparentní	0,75	121 00 242	4
	2,50	121 00 243	2
1143 Stříbrná onyx transparentní	0,75	121 00 248	4
	2,50	121 00 249	2

### Zpracování

Hotový povrch za 1 den, 2 nátěry

1. První nátěr na surové dřevo cca 35 ml/m<sup>2</sup>.
2. „Chyby nátěru“ lze opravit až do 15 minut po 1. nátěru v ještě mokré ploše.
3. Schnutí cca 4-6 hodin (při normálním klimu cca 23 °C / relativní vlhkost vzduchu cca 50 %). Při nižších teplotách nebo vyšší vlhkosti vzduchu se doba schnutí prodlužuje. Nechte schnout při dostatečném větrání.
4. Druhý nátěr cca 35 ml/m<sup>2</sup> (v případě renovace stačí zpravidla 1 nátěr na očištěný povrch).
5. Schnutí cca 12 hodin. Podmínky viz. bod 3.

# UV-Ochranný olej a UV Ochranný olej Extra



- Na bázi obnovitelných surovin
- Pro rozměrově stabilní i nestabilní stavební díly
- S nebo bez ochrany nátěru
- Mikroporézní a prodyšný povrch
- Přetíratelný během ca. 12 hodin
- Povrch odpuzující vodu a nečistoty
- 18 m<sup>2</sup>/1 l 1 nátěr

- Na bázi obnovitelných surovin
- Pro rozměrově stabilní i nestabilní stavební díly
- Nátěr chráněn před hnilobou a modráním dřeva
- Mikroporézní a prodyšný povrch
- Přetíratelný během ca. 12 hodin
- 18 m<sup>2</sup>/1 l 1 nátěr

Osmo UV Ochranný olej je vhodný na všechny svislé dřevěné plochy ve vnějších prostorách: dveře, okna a okenice (rozměrově přesné stavební díly); přístřešky pro auta, dřevěné fasády, balkóny, ploty, pergoly, zahradní nábytek a zahradní domky (rozměrově nepřesné stavební díly). Také vhodné pro bambusové tyče (např. u pohledových zábran a zahradního nábytku).

Osmo UV-Ochranný olej barevný je vhodný na všechny svislé dřevěné plochy ve vnějších prostorách: dveře, okna a okenice (rozměrově přesné stavební díly); přístřešky pro auta, dřevěné fasády, balkóny, ploty, pergoly, zahradní nábytek a zahradní domky (rozměrově nepřesné stavební díly).

Odstín číslo	Balení litr	Číslo výrobku	Jednotka balení
410 Bezbarvý hedvábný polomat	0,75	116 00 021	4
	2,50	116 00 022	2
420 Bezbarvý hedvábný polomat*	0,75	116 00 026	4
	2,50	116 00 027	2

Odstín číslo	Balení litr	Číslo výrobku	jednotka balení
424 Smrk/Jedle hedvábný polomat	0,75	116 00 049	4
	2,50	116 00 057	2
425 Dub hedvábný polomat	0,75	116 00 033	4
	2,50	116 00 034	2
426 Modřín hedvábný polomat	0,75	116 00 062	4
	2,50	116 00 063	2
427 Douglaska hedvábný polomat	0,75	116 00 068	4
	2,50	116 00 069	2
428 Červený cedr hedvábný polomat	0,75	116 00 041	4
	2,50	116 00 042	2
429 Natural hedvábný polomat	0,75	116 00 051	4
	2,50	116 00 052	2
431 Cedr natural hedvábný polomat	0,75	116 00 081	4
	2,50	116 00 082	2
432 Dub světlý hedvábný polomat	0,75	116 00 092	4
	2,50	116 00 093	2

\*s ochranou nátěru

Na poptání k dostání také ve 25l kanistrech.

## Zpracování

Hotový povrch za 2 dny, 2 nátěry

1. První nátěr na surové dřevo cca 55 ml/m<sup>2</sup>.
2. „Chyby nátěru“ lze opravit až do 15 minut po 1. nánosu v ještě mokré ploše.
3. Schnutí cca 10-12 hodin (při normálním klima cca 23 °C / relativní vlhkost vzduchu cca 50 %). Při nižších teplotách nebo vyšší vlhkosti vzduchu se doba schnutí prodlužuje. Nechte schnout při dostatečném větrání.
4. Druhý nátěr cca 55 ml/m<sup>2</sup>.
5. Schnutí cca 12 hodin. Podmínky viz. bod 3.

Na poptání k dostání také ve 25l kanistrech.

## Zpracování

Hotový povrch za 2 dny, 2 nátěry

1. První nátěr na surové dřevo cca 55 ml/m<sup>2</sup>.
2. „Chyby nátěru“ lze opravit až do 15 minut po 1. nánosu v ještě mokré ploše.
3. Schnutí cca 10-12 hodin (při normálním klima cca 23 °C / relativní vlhkost vzduchu cca 50 %). Při nižších teplotách nebo vyšší vlhkosti vzduchu se doba schnutí prodlužuje. Nechte schnout při dostatečném větrání.
4. Druhý nátěr cca 55 ml/m<sup>2</sup>.
5. Schnutí cca 12 hodin. Podmínky viz. bod 3.

„Píseň o lese“, Chiayi (Taiwan)

Dílo do tvaru vejce umělce Wen-Chih Wanga je vytvořeno ze dřeva a lián, které poskytují fascinující hru světla a stínu v noci i ve dne.

Místo na věčnost. Dřevěné povrchy jsou chráněny Jednorázovou lazurou HS Plus.


# Transparentní výkon

Vysoká vydatnost produktu vyžaduje pouze jednu aplikační vrstvu. Ušetřete čas a peníze s Osmem.

Jednorázová lazura HS <sup>Plus</sup>







Jedna vrstva barvy,  
přesto trvalá ochrana









#### Speciální výhody

- > Zdůrazňuje strukturu a fládrování dřeva
- > Vhodné také pro dětský mobiliář ve školkách a pro dětská hřiště
- > Přirozeně matný povrch
- > Vysoký obsah pevných látek



# Jednorázová lazura HS<sup>Plus</sup>



	Na bázi obnovitelných surovin		Mikroporézní a prodyšný povrch		Povrch odpuzující vodu a nečistoty
	Přetíratelný během ca. 12 hodin		26 m <sup>2</sup> /1 l 1 nátěr		Extremně vydatný díky vysokému podílu pevných látek
	Pouze 1 nátěr		Bez obsahu biocidů		

Osmo Jednorázová lazura HS<sup>Plus</sup> je ideální na dekorativní zhodnocení dřeva, které je vhodné pro exteriér. Příštěšky pro auta, balkóny, ploty, pergoly, zahradní nábytek a zahradní domky. Velmi dobře se hodí k obnovení starých lazur s otevřenými póry.

## Zpracování

Hotový povrch za 1 den, 1 nátěr

- Nátěr na surové, broušené dřevo cca 35 ml/m<sup>2</sup>.
- „Chyby nátěru“ lze opravit až do 15 minut po nánosu v ještě mokré ploše.
- Schnutí cca 12 hodin (při normálním klimu cca 23° C/relativní vlhkost vzduchu cca 50 %). Při nižších teplotách nebo vyšší vlhkosti vzduchu se doba schnutí prodlužuje. Nechte schnout při dostatečném větrání.

Odstín číslo	Balení litr	Číslo výrobku	Jednotka balení
9203 Bazaltově šedá transparentní	0,75	111 01 542	4
	2,50	111 01 544	2
9205 Patina transparentní	0,75	111 01 552	4
	2,50	111 01 554	2
9206 Dub světlý transparentní	0,75	111 01 562	4
	2,50	111 01 564	2
9207 Křemenně šedá transparentní	0,75	111 01 572	4
	2,50	111 01 574	2
9212 Stříbrný topol transparentní	0,75	111 01 450	4
	2,50	111 01 455	2
9221 Borovice transparentní	0,75	111 01 480	4
	2,50	111 01 485	2
9235 Červený cedr transparentní	0,75	111 01 030	4
	2,50	111 01 035	2

Odstín číslo	Balení litr	Číslo výrobku	Jednotka balení
9236 Modřín transparentní	0,75	111 01 210	4
	2,50	111 01 215	2
9241 Dub transparentní	0,75	111 01 390	4
	2,50	111 01 395	2
9261 Ořech transparentní	0,75	111 01 360	4
	2,50	111 01 365	2
9262 Teak transparentní	0,75	111 01 420	4
	2,50	111 01 425	2
9264 Palisandr transparentní	0,75	111 01 120	4
	2,50	111 01 125	2
9271 Ebenové dřevo transparentní	0,75	111 01 270	4
	2,50	111 01 275	2

Na poptání k dostání také ve 25l kanistrech.

## TIP



### Transparentní optika. Výhody Jednorázové lazury.

Lazurou se označuje nátěr, který jasně přiznává strukturu a fládrování dřeva. Lazury mohou být na bázi oleje nebo na bázi vody - v závislosti na svém odstínu mají za následek bezbarvou nebo transparentně zbarvenou ochranu povrchu. Bezbarvý znamená, že barva neobsahuje žádné barevné pigmenty, ale přesto dostatečně chrání dřevo. Pro vzhled je také velmi důležitý stupeň lesku barvy. Polomatný nátěr vytváří na povrchu mírný lesk a naopak matný nátěr bude působit matně.

## Olejevá lazura bezbarvá



- Na bázi obnovitelných surovin
- Mikroporézní a prodyšný povrch
- Povrch odpuzující vodu a nečistoty
- Přetíratelný během ca. 10-12 hodin
- 16 m<sup>2</sup>/1 l 1 nátěr
- Všestranné použití

Osmo Olejová lazura bezbarvá umožňuje jako nátěr na dřevo mnohostrannou využitelnost na ošetření dřevěných ploch v exteriéru. Osmo Olejová lazura bezbarvá je velmi vhodná jako napouštěcí nátěr pro měkké typy dřevin, zejména pak pro dřevo jemně řezané nebo zdrsňené, na již zašedlé a zvětralé dřevo, aby se vyrovnala jeho nasákavost a tím se povrch zegalizoval.

Odstín číslo	Balení litr	Číslo výrobku	Jednotka balení
000 Bezbarvý hedvábný polomat	0,75	116 00 001	4
	2,50	116 00 002	2
	25,00	116 00 003	1

### Zpracování

Hotový povrch za 1 den, 1 nátěr ( není samostatný nátěr )

- První nátěr tence na surové (zvětralé) dřevo cca 65 ml/m<sup>2</sup>.
- Schnutí cca 10 - 12 hodin (při normálním klimu cca 23° C / relativní vlhkost vzduchu cca 50 %). Při nižších teplotách nebo vyšší relativní vlhkosti vzduchu se doba schnutí prodlužuje. Nechte schnout při dostatečném větrání.
- Po uschnutí proveďte konečný nátěr s Osmo Selskou barvou, Jednorázovou lazuroou HS Plus nebo Ochranou olejovou lazuroou.
- Jako bezbarvý, lehce lesklý konečný nátěr : proveďte 1 x nátěr ve velmi slabé a rovnoměrné vrstvě ve směru vláken dřeva na již předem barevně upravené a suché dřevo.

## Základová barva

- Na vodní bázi
- Nátěr chráněn před hnilobou a modráním dřeva
- Pro rozměrově stabilní i nestabilní stavební díly
- Přetíratelný během ca. 3-5 hodin
- 12 m<sup>2</sup>/1 l 1 nátěr
- K máčení nebo stříkání
- Velmi rychlé schnutí
- Skrýje viditelné suky

Osmo Základová barva je připravena přímo k použití, prosím neředte. Před použitím dobře promíchejte. Nátěr naneste v tenké vrstvě ve směru vláken dřeva pokud možno ze všech stran na výrobek a důkladně rozetřete pomocí Osmo plochého štětce nebo Osmo válečku z mikrovlákna.

Odstín číslo	Balení litr	Číslo výrobku	Jednotka balení
7000 Bílá krycí	2,50	114 00 168	2
	10,00	114 00 171	1

### Zpracování

Hotový povrch za jeden den, 1 nátěr (žádný samostatný nátěr)

- První nátěr na surové dřevo cca. 80ml/m<sup>2</sup>.
- Schnutí ca. 30 minut, brousitelné a přetíratelné po ca. 3-4 hodinách (při normálním klimu cca 23 °C/ relativní vlhkost vzduchu cca 50 %). Při nižších teplotách nebo vyšší relativní vlhkosti vzduchu se doba schnutí prodlužuje. Nechte schnout při dostatečném větrání.
- Pro dosažení dlouhodobé ochrany je jako následující vrchní nátěr doporučen nátěr bílou nebo světlou Osmo Selskou barvou nebo Osmo Zahradní a fasádní barvou.

Prázdninový areál, Haren an der Ems  
(Německo)

Zde je vyžadována dlouhodobá ochrana  
proti UV záření a vlhkosti - v kombinaci s nezá-  
vadnými obsaženými přísadami. A samozřejmě


jde také o atraktivní barevné ztvárnění. Proto  
Osmo Selská barva.

# Čistý design

Široká škála barev, obsah sušiny  
více než 60% a zdravé nezávadné  
přísady. Čistá Osmo kvalita.

Selská barva





Ideální jako nový nátěr i pro  
**renovace**

#### **Speciální výhody**

- > Extrémní trvanlivost
- > Vhodná pro dětské hračky, školky a dětská hřiště
- > K dispozici v různých barvách podle vzorkovníků RAL a NCS
- > Přetíratelná bez předchozího broušení

**osmo**

**Selská barva  
High Solid**

Barva k zušlechtění dřeva na bázi  
přírodních olejů

Dlouhotrvající kvalitní ochrana dřeva  
Pokořesklý – mikroporézní - voděodolný nátěr  
Nepraská, neodlupuje se, netvoří šupinky  
Bez obsahu biocidů – bez obsahu konzervačních  
látek  
Vysoká vydatnost

**OLEJ-VÝHODY**

Průhledná aplikace  
bezbarvá a bez zápachu  
Vhodná pro vnější použití

# Selská barva



Na bázi obnovitelných surovin	Mikroporézní a prodyšný povrch	Povrch odpuzující vodu a nečistoty
Pro rozměrově stabilní i nestabilní stavební díly	Přetíratelný během ca. 12 hodin	26 m <sup>2</sup> /l / 1 nátěr
Robustní vůči malým poškozením		

Osmo Selská barva je určena pro všechny exteriérové dřevěné prvky, kde je vyžadována výjimečná odolnost. Vhodná na dřevěné fasády, balkóny, okna a okenice, ploty, pergoly, dřevěné šindele, zahradní nábytek a zahradní domky, přístřešky pro auta apod. Ideální pro obnovení starých mikroporézních nátěrů a zvětralých dřevěných ploch.

Odstín číslo	Balení litr	Číslo výrobku	Jednotka balení
2101 Bílá krycí	0,75	114 00 027	4
	2,50	114 00 028	2
2203 Smrkově žlutá krycí	0,75	114 00 017	4
	2,50	114 00 018	2
2204 Slonová kost krycí	0,75	114 00 036	4
	2,50	114 00 037	2
2205 Slunečně žlutá krycí	0,75	114 00 059	4
	2,50	114 00 058	2
2308 Nordicky červená krycí	0,75	114 00 030	4
	2,50	114 00 031	2
2310 Cedr/červené dřevo krycí	0,75	114 00 068	4
	2,50	114 00 069	2
2311 Karmínově červená krycí	0,75	114 00 126	4
	2,50	114 00 128	2
2404 Jedlově zelená krycí	0,75	114 00 003	4
	2,50	114 00 004	2
2501 Labrador modrá krycí	0,75	114 00 005	4
	2,50	114 00 006	2
2506 Královská modř krycí	0,75	114 00 072	4
	2,50	114 00 073	2

Na poptání k dostání také ve 25l kanistrech.

## Zpracování

Hotový povrch za 2 dny, 2 nátěry

1. První nátěr na surové dřevo cca 35 ml/m<sup>2</sup>.
2. „Chyby nátěru“ lze opravit až do 15 minut po 1. nánosu v ještě mokré ploše.
3. Schnutí cca 10-12 hodin (při normálním klima cca 23 °C / relativní vlhkost vzduchu cca 50 %). Při nižších teplotách nebo vyšší vlhkosti vzduchu se doba schnutí prodlužuje. Nechte schnout při dostatečném větrání.
4. Druhý nátěr cca 35 ml/m<sup>2</sup> (v případě renovace stačí zpravidla 1 nátěr na očištěný povrch).
5. Schnutí cca 12 hodin. Podmínky viz. bod 3.

Odstín číslo	Balení litr	Číslo výrobku	Jednotka balení
2507 Holubí modř krycí	0,75	114 00 115	4
	2,50	114 00 111	2
2606 Středně hnědá krycí	0,75	114 00 011	4
	2,50	114 00 012	2
2607 Tmavě hnědá krycí	0,75	114 00 009	4
	2,50	114 00 010	2
2703 Černošedá krycí	0,75	114 00 013	4
	2,50	114 00 014	2
2704 Kamenně šedá krycí	0,75	114 00 015	4
	2,50	114 00 016	2
2708 Písečně šedá krycí	0,75	114 00 122	4
	2,50	114 00 123	2
2716 Antracitově šedá (RAL 7016) krycí	0,75	110 00 156	4
	2,50	110 00 158	2
2735 Světle šedá (RAL 7035) krycí	0,75	114 00 143	4
	2,50	114 00 144	2
2742 Dopravní šedá A (RAL 7042) krycí	0,75	114 00 149	4
	2,50	114 00 151	2

## TIP

### S nebo bez? Ochrana nátěru s biocidy.

Mikroorganismy mohou kolonizovat dřevěné povrchy a způsobit nevzhledné zabarvení. Nabízíme nátěrové systémy s biocidními aktivními složkami, které spolehlivě zabraňují napadení plísněmi, řasami, houbami a podobně. Obsažené látky jsou přesně přizpůsobeny tomuto účelu, a proto nemají při správném používání škodlivý účinek na lidi.

Na vyžádání je Osmo Selská barva za příplatek k dispozici také s biocidními účinnými látkami pro ochranu nátěru před napadením řasami a houbami.

### Barevný odstín na přání

Osmo Selskou barvu a Osmo Ochrannou olejovou lazuru na dřevo obdržíte také téměř ve všech barevných odstínech spektra RAL a NCS. Efekt, světelné a metalické barvy nejsou k dodání.

## Krycí barva na dřevo



	Na bázi obnovitelných surovin		Mikroporézní a prodyšný povrch		Povrch odpuzující vodu a nečistoty
	Pro rozměrově stabilní i nestabilní stavební díly		Přetíratelný během ca. 10-12 hodin		20 m²/1 l 1 nátěr
	Speciálně na okna a dveře				

Výrobek Osmo Krycí barva na dřevo je vhodný zejména pro veškeré dřevěné konstrukce v exteriéru i interiéru, je ideální pro nové i renovační nátěry rozměrově stálých prvků jako jsou okna, okenice, dveře. Je rovněž vhodný pro dřevěná podbití, ploty, zástěny, pergoly, zahradní domky, konstrukce pro popínavé rostliny a zahradní nábytek.

Odstín číslo	Balení litr	Číslo výrobku	Jednotka balení
2104 Bílá krycí	0,75	112 00 002	4
	2,50	112 00 003	2

### Zpracování

Hotový povrch za 2 dny, 2 nátěry

1. První nátěr na surové dřevo cca 45 ml/m<sup>2</sup>.
2. Chyby nátěru\* lze opravit až do 15 minut po 1. nánosu v ještě mokré ploše.
3. Schnutí cca 10 - 12 hodin (při normálním klima cca 23° C / relativní vlhkost vzduchu cca 50 %). Při nižších teplotách nebo vyšší vlhkosti vzduchu se doba schnutí prodlužuje. Nechte schnout při dostatečném větrání.
4. Druhý nátěr cca 45 ml/m<sup>2</sup>.
5. Schnutí cca 12 hodin. Podmínky viz. bod 3.

## Impregnace dřeva WR



	Mikroporézní a prodyšný povrch		Omezuje bobtnání a sesychání dřeva		Přetíratelný během ca. 24 hodin
	5-6 m²/1 l 1 nátěr		Impregnace pro všechny Osmo venkovní nátěry		Silně vodoodpudivý

Osmo Impregnace dřeva WR je určena pro ochranu staticky nenamáhaných tvarově stálých, omezeně tvarově stálých i tvarově nestálých dřevěných konstrukčních prvků v exteriéru, které nejsou v přímém kontaktu se zemí (okna, rolety, dveře, pergoly, venkovní dřevěné obklady, zahradní nábytek atd.), proti dřevokaznému hmyzu, hnilobě a modráni dřeva podle DIN 6880, část 3.

Odstín číslo	Balení litr	Číslo výrobku	Jednotka balení
4001 Bezbarvý	0,75	138 00 001	4
	2,50	138 00 002	2
	25,00	138 00 003	1

\* Dostupnost závisí na povolení daného státu.

### Zpracování

Hotový povrch za 1 den, 1 nátěr (není samostatný nátěr)

1. Nátěr na surové broušené dřevo cca 160-200 ml/m<sup>2</sup>. Natřete pokud možno ze všech stran.
2. Schnutí cca 12 hodin (při normálním klima cca 23° C / relativní vlhkost vzduchu cca 50 %). Při nižších teplotách nebo vyšší relativní vlhkosti vzduchu se doba schnutí prodlužuje. Nechte schnout při dostatečném větrání.
3. Konečný nátěr proveďte po celoplošném zaschnutí např. Jednorázovou lazurou, Selskou barvou, Ochrannou olejovou lazurou na dřevo, Krycí barvou na dřevo nebo UV Ochranným olejem.
4. Používejte biocidy bezpečným způsobem. Před použitím si vždy přečtěte označení a informace o přípravku.

Ekonomická a odolná vůči povětrnostním vlivům

Zpracovatelé ocení vysokou krycí schopnost a krátkou dobu schnutí, koncoví uživatelé vyšší ochranný účinek a nízkou náchylnost k

nečistotám. Není pochyb o tom, že Zahradní & Fasádní barva se ideálně hodí k ošetření Vašeho dřeva.

# Milník v efektivitě

Produkt nabízí snadné zpracování, vysokou krycí schopnost a hotové povrchy za jediný den.

Zahradní & Fasádní barva







Schne extrémně  
**rychle**

81

#### Speciální výhody

- > Vhodná pro dětské školky a dětská hřiště
- > Aplikace možná i stříkáním
- > Extrémně krátká doba schnutí
- > Není nutný žádný základní nátěr
- > Vysoké krytí
- > Nízká náchylnost k nečistotám



# Zahradní & Fasádní barva



Pro aplikaci stříkáním	Na vodní bázi	Povrch odpuzující vodu a nečistoty
Přetíratelný během ca. 3-4 hodin	16 m <sup>2</sup> /1 l 1 nátěr	Rychlé schnutí
Nízký obsah rozpouštědla		

Osmo Zahradní a Fasádní barva je vhodná pro ošetření jakéhokoliv dřeva ve venkovním prostředí: dřevěných fasád, balkónů, dřevěných okenic, plotů, zahradních domků, pergol, zahradního nábytku, parkovacích přístřešků apod.

## Zpracování

Hotový povrch za jeden den, 2 nátěry

1. Nanést tence Osmo plochým štětcem nebo válečkem z mikrovlákna ve směru vláken dřeva nebo aplikovat stříkací metodou.
2. Nechat schnout při dostatečném větrání ca. 3-4 hodiny.
3. Po zaschnutí proveďte druhý nátěr rovněž tence a dobře rozetřete. Při renovacích stačí zpravidla jeden nátěr.

Odstín číslo	Balení litr	Číslo výrobku	Jednotka balení
7103 Signálně žlutá (RAL 1003) krycí	0,75	124 00 040	4
7519 Capri modrá (RAL 5019) krycí	0,75	131 00 305	4
7530 Ohnivě červená (RAL 3000) krycí	0,75	131 00 315	4
7629 Mátově zelená (RAL 6029) krycí	0,75	131 00 322	4
7283 Jedlově zelená (RAL 6009) krycí	0,75 2,50	131 00 092 131 00 091	4 2
7511 Červenohnědá (RAL 3011) krycí	0,75 2,50	131 00 338 131 00 340	4 2
7119 Šedoběžová (RAL 1019) krycí	0,75 2,50	131 00 344 131 00 346	4 2

Na poptání k dostání také v 10l kanistrech.

Na přání k dostání také téměř ve všech barevných odstínech spektra RAL a NCS. Efekt, světlé a metalické barvy nejsou k dodání.

Odstín číslo	Balení litr	Číslo výrobku	Jednotka balení
7817 Čokoládově hnědá (RAL 8017) krycí	0,75 2,50	131 00 350 131 00 352	4 2
7505 Hluboče černá (RAL 9005) krycí	0,75 2,50	131 00 326 131 00 328	4 2
7716 Antracitově šedá (RAL 7016) krycí	0,75 2,50	131 00 332 131 00 334	4 2
7542 Dopravní šedá A (RAL 7042) krycí	0,75 2,50	131 00 339 131 00 341	4 2
7738 Achátově šedá (RAL 7038) krycí	0,75 2,50	131 00 345 131 00 347	4 2
7535 Světle šedá (RAL 7035) krycí	0,75 2,50	131 00 351 131 00 353	4 2
7262 Čistá bílá (RAL 9010) krycí	0,75 2,50	131 00 048 131 00 047	4 2
7500 Dopravní bílá (RAL 9016) krycí	0,75 2,50	131 00 222 131 00 223	4 2

## WPC & BPC čistič



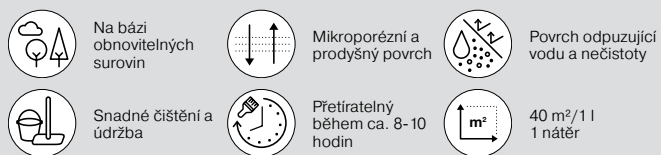
WPC/BPC povrchy a ostatní voděodolné povrchy v exteriéru, jako jsou například zahradní nábytek nebo ploty z plastů.

Odstín číslo	Balení litr	Číslo výrobku	Jednotka balení
8021 Bezbarvý	1,00	139 00 078	6
	5,00	139 00 079	1

### Zpracování

- Hrubé znečištění okartáčujte.
- Koncentrát 1:20 až 1:10 zředte vodou. Naneste na znečištěné plochy, kartáčem na násadě očistěte nečistoty a následně plochy omyjte čistou vodou. V každém případě vyzkoušejte snášenlivost s podkladem. Nepoužívejte nezředěný! Vždy čistěte celé plochy!
- Doba účinnosti cca 10 minut, potom důkladně opláchněte vodou.
- Vydatnost: Koncentrát, podle stupně znečištění zředěný vodou 1 l = cca 10-50 m<sup>2</sup>

## WPC & BPC Údržbový olej



Osmo WPC & BPC Údržbový olej je vhodný pro ošetření výrobků z kompozitních materiálů typu dřevo-polymer (WPC) a bambus-polymer (BPC), které již byly vystaveny povětrnostním vlivům. Je zvláště vhodný k ošetření terasových podlah, okenic a zahradního nábytku vyrobených z WPC nebo BPC materiálů.

Odstín číslo	Balení litr	Číslo výrobku	Jednotka balení
030 Bezbarvý hedvábný polomat	1,00	115 00 111	4

### Zpracování

Hotový povrch za 1 den

- Před aplikací povrch dřeva důkladně očistěte pomocí Osmo WPC & BPC Čističe 8021 a nechte uschnout.
- První nátěr naneste v tenké vrstvě ve směru vláken dřeva a důkladně rozetřete pomocí Osmo plochého štětce nebo Osmo válečku z mikrovlákna.
- Přebytky odstraňte čistým, materiálem nezaneseným, kartáčem k natírání teras.
- Schnutí ca. 8-10 hodin (při normálním klimu cca 23 °C/ relativní vlhkost vzduchu cca 50 %). Při nižších teplotách nebo vyšší relativní vlhkosti vzduchu se doba schnutí prodlužuje. Nechte schnout při dostatečném větrání. Nechte schnout při dostatečném větrání.

## Nápady bez hranic. NCS a RAL podle vašeho výběru.

Bez ohledu na to, jaký nátěr chcete dát svému dřevu - Osmo má vždy ty správné barvy. Nejlepší na tom je, že barevný odstín si určujete sami! Bez ohledu na to, jaký máte úmysl, můžete v rámci jednotlivých produktových skupin barvy vzájemně míchat. Je však důležité, abyste se drželi jedné produktové řady a nemíchali např. Dekorační vosk se Selskou barvou nebo s Ochrannou olejovou lazurou. Pokud byste raději míchání nechali na profesionály, rádi to uděláme za Vás.

Selská barva s otevřenými póry na bázi oleje je k dispozici téměř ve všech barvách barevného spektra RAL a NCS, stejně jako Ochranná olejová lazura, Zahradní & Fasádní barva a Dekorační vosk.

Stačí nám zavolat - a my namícháme požadovanou barvu podle Vašich požadavků a doručíme Vaši objednávku po celé České republice do 7 - 12 pracovních dnů. Minimální objednané množství je pouze jedno 2,5 litrové balení na jeden odstín barvy.

Vaším návrhům a nápadům ve Vašem bydlení se tedy meze nekladou.

## Pokud chcete mít jistotu. Servis v podobě vzorových sáčků.

S Osmo vzorovými sáčky nabízíme svým zákazníkům speciální službu, díky které si mohou sami vyrobit vzorek svého odstínu v interiérových i exteriérových barvách. 1 sáček s obsahem 5 ml barvy vystačí pro natření vzorku o velikosti cca 20 x 30 cm. Takový vzorek již pomůže s rozhodováním o výběru konečného odstínu dle představy zákazníka. Díky tomu může být v klidu zákazník i zpracovatelská firma, neboť výsledné očekávání bylo předem dohodnuto.



## Odšedovač dřeva - Gel



Osmo Odšedovač dřeva gel se zvláště doporučuje na dřevěné terasy, dřevěné fasády, zahradní nábytek a podobné plochy.

Odstín číslo	Balení litr	Číslo výrobku	Jednotka balení
6609 Bezbarvý	0,50	139 00 115	6
	2,50*	139 00 129	1
	5,00	139 00 128	1
	10,00	139 00 117	1

\* včetně čistícího kartáče

### Zpracování

Hotový povrch za 1 den

1. Hrubé znečištění okartáčujte.
2. Povrch navlhčete vodou
3. Gel naneste na zešedlé dřevo cca 100 ml/m<sup>2</sup>.
4. Po době působení min. 20 minut, vydrhněte tvrdým kartáčem nebo rejžákem na násadě a velkým množstvím vody. Lze přetřít po cca 48 hodinách (při normálním klimu cca 23° C / relativní vlhkost vzduchu cca 50 %). Při nižších teplotách nebo vyšší vlhkosti vzduchu se doba schnutí prodlužuje.
5. Následně povrch chraňte Osmo nátěrem na dřevo, k použití venku.

Upozornění: Kovy a slitiny a také choulostivé rostliny ochraňte před přímým kontaktem (např. užitkové a okrasné rostliny předem zakryjte malířskou fólií).

## Odstraňovač barvy-Gel



Osmo Odstraňovač barvy Gel odstraňuje staré terasové oleje a lazury z dřevěných teras a zahradního nábytku. Ideální k odstraňování částečně zvětralých olejovaných ploch na dřevěných terasách. Důležité upozornění: Nepoužívat na dřeviny dub a kaštan, z důvodu obsažených látek v těchto dřevinách může dojít k jejich silnému zbarvení. U některých dřevin ( např. Garapa a Cumaru ) se mohou vyskytnout zbarvení, které však jsou odstranitelné následným použitím výrobku Osmo Odšedovač dřeva Gel.

Odstín číslo	Balení litr	Číslo výrobku	Jednotka balení
6611 Bezbarvý	0,50	139 00 142	6
	2,50*	139 00 143	1
	5,00	139 00 144	1
	10,00	139 00 145	1

\* včetně čistícího kartáče

### Zpracování

Hotový povrch za 1 den

1. Hrubé znečištění okartáčujte.
2. Naneste na suchý povrch dostatečné silné množství materiálu (ca. 200 ml/m<sup>2</sup>).
3. Nechte působit asi 30 minut. Zachovejte plochu během působení vlhkou (např. rozprašovací hadicí).
4. Na závěr vydrhněte povrch s pomocí velkého množství vody a drhněte po směru vláknění dřeva. Minimalně 48 hod. nechte schnout. Při nižších teplotách nebo vyšší vlhkosti vzduchu se doba schnutí prodlužuje.
5. Po vyschnutí posuďte stav povrchu a jeli to nutné opakujte čistící proces ještě jednou.
6. Má-li být dřevo na závěr nově naolejováno, musí být povrch po vysušení zneutralizován s Osmo Odšedovačem dřeva-gelem č. 6609, kterým dojde i k odšedění dřeva.

Upozornění: Oblasti, které nejsou odolné vůči alkáliím jako např. choulostivé rostliny, pórovité podklady (např. světlý vymývaný beton, omítky atd), hliník, zinek nebo lakované plochy, důkladně předem zakryjte. Proud vody nastavte tak, aby nedopatřením nedošlo ke kontaktu ( z důvodu stříkání vodou) mezi gelem a zmíněnými neodolnými oblastmi ( evtl. hliník, zinek nebo lakované plochy) ihned očistěte. Používejte ochranné rukavice a ochranné brýle na oči. Špatně omyté zbytky výrobku Odstraňovač barvy gel mohou po uschnutí a ulpění na povrchu dřeva působit a negativně ovlivňovat následné nátěry. Z toho důvodu dbejte na to, aby byl po práci s tímto výrobkem povrch dřeva celoplošně dobře odmytý.

## Čistič dřevěných teras



Vysoce účinný koncentrát



Čistící síla do hloubky



Vysoká vydatnost



Lehce aplikovatelný

Osmo Čistič dřevěných teras se zvláště hodí k čištění veškerých dřevěných podlah v oblasti venku a také na pohledové zábrany, ploty a zahradní nábytek ze dřeva.

Odstín číslo	Balení litr	Číslo výrobku	Jednotka balení
8025 Bezbarvý	1,00	139 00 150	6
	5,00	139 00 151	1

### Zpracování

1. Volné nečistoty odstraňte z povrchu pevným kartáčem/ smetáčkem.
2. Osmo Čistič dřevěných teras přidejte zředěný do vody na stírání (dávkování závisí na stupni znečištění 1:25 až max. 1:1).
3. Dřevo očistěte ve směru fládování kartáčem na násadě (pro strojní čištění na terasách se doporučuje použít Osmo Stroj k čištění dřevěných teras a podlah).
4. Vydatnost podle stupně znečištění 1 l = 30-100 m<sup>2</sup>
5. Po čištění opláchněte čistou vodou.

## Gard Clean - Odstraňovač zeleného povlaku



Důkladně odstraňuje zelené usazeniny



Zamezuje novému napadení



Nízký zápach

Osmo Gard Clean je ideální také na zahradní nábytek ze dřeva nebo plastu. Stejně tak lze použít na fasády z kamene (i náhrobní kameny), plast (dbejte na stálobarevnost), beton, vymývaný beton, eternit apod.

Odstín číslo	Balení litr	Číslo výrobku	Jednotka balení
6606 Bezbarvý	1,00	133 00 021	6
	5,00	133 00 027	1

### Zpracování

1. Hrubé znečištění okartáčujte.
2. Podle stupně napadení – čistý nebo zředěný maximálně s 10 díly vody – naneste rovnoměrně štětcem, kartáčem, kropicí konví nebo zahradním postřikovačem na suchou plochu. Neoplachujte vodou.
3. Doba působení: zelený povlak zmizí sám od sebe po době působení 24 hodin (pokud ještě zůstaly zbytky, postup opakujte).
4. Vydatnost podle stupně znečištění 1 l = 30-100 m<sup>2</sup>.
5. Před následným nátěrem opláchněte vodou a nechte dobře uschnout.
6. Používejte biocidy bezpečným způsobem. Před použitím si vždy přečtěte označení a informace o přípravku!



Nářadí & Příslušenství |  
Čištění a údržba

---

# Systemové nářadí

Efektivnější práce díky Quick-Connect.

88



Náš sortiment nářadí jsme promysleli do posledního detailu. To znamená, že se můžete spolehnout na maximální efektivitu. Funkce rychlého připojení Quick-Connect na Systemové teleskopické tyči umožňuje okamžité připojení k válečku, kartáči k natírání podlah, držáku na pad s kroubem apod.

Ale mnoho dalších produktů z našeho sortimentu nářadí Vám rovněž výrazně usnadní práci. Jako například FloorXcenter, HandXcenter, stejně jako Stroj na čištění teras a podlah pro profesionální zpracování povrchů. Větší účinnost znamená větší úspěch projektu.



# Nejlepší zpracování díky nejlepší kvalitě.




## Perfektní štětce pro dokonalý výsledek.

Snadné zpracování a dokonalý vizuální konečný výsledek - díky štětcům ve kterých jsou štětiny pevně integrovány do matice.



## Prostě úžasné. Vyměnitelné vložky na jedno použití.

Čištění nástrojů je obvykle velmi časově náročné. Abychom tento proces zkrátily, vyvinuli jsme vložku do vany na jednorázové použití, kterou můžete po použití zlikvidovat. Prostě úžasné.



## Ekonomický a rovnoměrně provedený nátěr. Díky válečku z mikrovlákna.

Nejlepší nátěr je ten, který zajišťuje rovnoměrné zpracování a hospodárné využití barvy. O tom není pochyb: naše válečky z mikrovláken splňují oba požadavky.

## Systemová teleskopická tyč



Výrobek	Číslo výrobku	Jednotka balení
Systemová teleskopická tyč	140 00 312	1

## Sada k válečkování podlah



Výrobek	Číslo výrobku	Jednotka balení
Sada na podlahy s válečkem	140 00 230	2
Náhradní váleček z mikrovlákna ve fresh boxu	140 00 173	4
Náhradní podlahové válečky z mikrovlákna Velké balení (po 12 ks)	140 00 194	1
Vyměnitelné vložky 10 ks	140 00 232	1

## Kartáč k natírání podlah



Výrobek	Číslo výrobku	Jednotka balení
Kartáč k natírání podlah	140 00 305	6
Kartáč k natírání podlah	140 00 310	1

## Držadlo na pad s kloubem



Výrobek	Číslo výrobku	Jednotka balení
Držadlo na pad s kloubem	140 00 238	6
Superpad bílý obdélníkový velký	140 00 265	10
Superpad červený obdélníkový velký	140 00 266	10
Superpad zelený obdélníkový velký	140 00 267	10
Nanášečí rouno na olejové barvy (120 x 250 mm)	140 00 272	15

## Čistící set pro podlahy



Výrobek	Číslo výrobku	Jednotka balení
Čistící set pro podlahy	140 00 262	4
Mop na prach	140 00 050	1
Mop ke stírání na vlhko	140 00 055	1
Utěrka z aktivních vláken	140 00 060	1

## Kartáč k čištění teras s držákem



Výrobek	Číslo výrobku	Jednotka balení
Kartáč k čištění teras s držákem	140 00 237	6

## Sada k válečkování a natírání



Výrobek	Číslo výrobku	Jednotka balení
Sada k válečkování a natírání	140 00 171	4
Vyměnitelná vložka	140 00 172	1
Náhradní válečky ( 100 mm )	140 00 198	1
Náhradní válečky z mikrovlákna Velké balení (po 10 ks)	140 00 182	6

## Kartáč k natírání teras s držákem



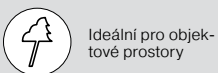
Výrobek	Číslo výrobku	Jednotka balení
Kartáč k natírání teras s držákem	140 00 300	6

## Set k natírání teras



Výrobek	Číslo výrobku	Jednotka balení
Set k natírání teras	140 00 233	4
Vyměnitelné vložky do Setu k natírání teras	140 00 235	1

## HandXcenter



Osmo HandXcenter je vhodný jak pro barvení dřevěných povrchů, tak i pro péči a osvěžení olejovaných dřevěných ploch. Pouze pro použití ve vnitřních prostorech.

Výrobek	Číslo výrobku	Jednotka balení
HandXcenter	140 00 261	1
Unášecí deska pro HandXcenter	140 00 263	1
Bílý pad pro HandXcenter 218 mm	140 00 264	5

## FloorXcenter



Osmo FloorXcenter je vhodný k čištění, péči a oživení nebo údržbě olejovaných dřevěných podlah a také k jejich nabarvení. Využití je výhradně k použití v oblasti uvnitř budov.

Výrobek	Číslo výrobku	Jednotka balení
FloorXcenter	140 00 240	1
Superpad 13" bílý	140 00 241	5
Superpad 13" červený	140 00 242	5
Superpad 13" zelený	140 00 259	5
FloorXcenter pad z mikrovlákna	140 00 243	5
FloorXcenter Kruh s kartáči na hloubkové čištění	140 00 244	1

### Zpracování

Bílý pad - k odstranění obvyklého znečištění v domácnosti (ideální také k barvení podlah a ke slabému doolejování Tvrdým voskovým olejem).

Červený pad – uvolňuje zvláště odolné znečištění a také se hodí k mezipřešetění.

Zelený pad – k intenzivnímu čištění a k vmasírování 2-komponentních produktů.

Pad z mikrovláken – pohltí jemné znečištění.

Kartáče k čištění strukturovaných povrchů.



## Terasový a podlahový čistící stroj



Na čištění v interiéru i exteriéru



Intenzivní základní čištění



Odšedění dřevěných teras



Obzvláště efektivní díky protiběžným kartáčům



Dva pracovní kroky v jednom

Osmo stroj k čištění dřevěných teras a podlah je vhodný pro oblast uvnitř a venku k uvolnění a pohlčení znečištění v jednom pracovním kroku. Ideální k intenzivnímu důkladnému čištění a odšedění dřevěných teras a k čištění do hloubky u dřevěných podlah v oblasti uvnitř.

Výrobek	Číslo výrobku	Jednotka balení
Terasový a podlahový čistič	140 00 250	1
Brusné kartáče	140 00 251	1
Univerzální čistící kartáče	140 00 252	1
Hranové kartáče	140 00 254	1
Hranové kartáče abrazivní	140 00 256	1



## Plochý štětec



Výrobek	Číslo výrobku	Jednotka balení
Plochý štětec 25 mm	140 00 175	12
Plochý štětec 50 mm	140 00 176	12
Plochý štětec 60 mm	140 00 177	12
Plochý štětec 80 mm	140 00 183	12
Plochý štětec 100 mm	140 00 178	12

## Ruční držadlo na pad



Výrobek	Číslo výrobku	Jednotka balení
Ruční držadlo na pad	140 00 260	6
Superpad bílý obdelníkový 95x155 mm	140 00 268	10
Superpad červený obdelníkový 95x155 mm	140 00 269	10
Superpad zelený obdelníkový 95x155 mm	140 00 270	10
Nanášecí rouno na olejové barvy 95 x 155 mm	140 00 271	15

## Nanášecí set pro olejové barvy



Výrobek	Číslo výrobku	Jednotka balení
Nanášecí set pro olejové barvy	140 00 273	4

### Obsahuje

- > 1 Ruční držadlo na pad 85 x 135 mm, včetně suchého zipu
- > 2 Nanášecí rouna pro olejové barvy 95 x 155 mm
- > Nanášecí vana včetně odkapací mřížky 22 x 20 cm
- > 3 Vyměnitelné vložky do nanášecí vany

## Stěrka s gumovou chlopní



Výrobek	Číslo výrobku	Jednotka balení
Stěrka s gumovou chlopní 220 mm	140 00 201	1
Stěrka s gumovou chlopní 350 mm	140 00 202	1

## Stírač válečků



Výrobek	Číslo výrobku	Jednotka balení
Stírač válečků	140 00 181	5

## Dvojitá stěrka



Výrobek	Číslo výrobku	Jednotka balení
Dvojitá stěrka	140 00 187	1

## Easy pad



Výrobek	Číslo výrobku	Jednotka balení
Easy pad	140 00 160	5
Easy pady ( kartón )	140 00 156	1

94

## Profi stěrka



Výrobek	Číslo výrobku	Jednotka balení
Profi stěrka	140 00 100	1

## Easy Clean



Výrobek	Číslo výrobku	Jednotka balení
Easy Clean	140 00 165	15

## Čistič štětců a ředidlo



Osmo Čistič štětců a ředidlo je ideální k čištění pracovního náčiní po nanesení Osmo nátěrových hmot na dřevo, olejových nebo syntetických nátěrových hmot. Ředidlo pro barvy na bázi organických rozpouštědel.

Odstín číslo	Balení litr	Číslo výrobku	Jednotka balení
8000 Bezbarvý	1,00	139 00 001	6
	25,00	139 00 006	1

## Dřívka na míchání



Výrobek	Číslo výrobku	Jednotka balení
Míchací dřívka	140 00 006	10
Míchací dřívka s otvorem	140 00 211	1

# Otázky a odpovědi

## **Upozornění k používání barev na bázi oleje!**

Ihned po použití omyjte hadry, houbičky atd. nasáklé tekutým produktem nebo je uložte do vzduchotěsné kovové nádoby (nebezpečí samovznícení!).

## **Mohu podlahu nabarvit na jinou barvu?**

Ano, s Osmo Tvrdým voskovým olejem barevným, s Osmo Dekoračním voskem nebo s Olejovým mořidlem. Tyto výrobky jsou ideální pro barvení podlah. Vždy je třeba dodržovat správné zpracování jednotlivých produktů. Po důkladném zaschnutí naneste jednu tenkou vrstvu jednoho z bezbarvých Osmo Tvrdých voskových olejů.

## **Jak připravím povrch dřevěné podlahy?**

Povrch by měl být přebroušen ve směru fládrování dřeva a konečné broušení proveďte P120- P 150. Veškeré poškrábané části by měly být opatrně odstraněny.

## **Co se stane, když je část povrchu dřeva poškozena?**

Poškozená místa lze obrousit a – oproti mnoha obvyklým lakům – s Osmo produkty provést novou úpravu povrchu bez znatelných okrajů.

## **Musím brousit povrch mezi prvním a druhým nátěrem ?**

V každém případě je třeba zkontrolovat hrubost povrchu po zaschnutí a podle toho se rozhodnout, zda je to třeba. V každém případě však mezibroušení vysokou zrnitostí udělá povrch hladší a pěknější na dotyk.

## **Na co bych si měl dávat pozor při povrchové úpravě podlah z tvrdých dřevin ?**

Kvůli hustotě a množství obsažených látek u některých tvrdých dřevin, jako je Jatoba nebo Merbau, můžou tyto dřeviny pojmout velmi málo materiálu. Proto doporučujeme použít řidce tekutý Osmo Čistý vosk, jenž pronikne hluboko do pórů.

## **Co se stane když jsem nanesl příliš mnoho materiálu při úpravě podlahy?**

Pokud jste nanesli příliš mnoho Tvrdého voskového oleje, doba schnutí se podstatně prodlouží. V tomto případě zajistěte dodatečné odvětrání. Otevřete okna a dveře, aby nátěr uschnul přírodní oxidací. Pokud by přitom došlo k poškození povrchu, odstraňte ho tak, jak je popsáno výše.

## **Co se stane, když jsem nanesl příliš málo materiálu ?**

Pokud jste nanesl příliš málo materiálu, mohou se vytvořit skvrny od vody a dřevo může vypadat poněkud „suše“ nebo „matně“. Naneste v každém případě dodatečný tenký nátěr s Osmo Tvrdým voskovým olejem.

## **Lze barevné odstíny Osmo produktů vzájemně míchat ?**

Ano, barvy příslušných produktových řad lze navzájem míchat v libovolném poměru. Dekorační vosk, Selská barva, Ochranná olejová lazura, Zahradní & Fasádní barva lze také míchat podle RAL, NCS nebo speciálních odstínů.

## **Kdy je povrch suchý?**

Doba schnutí jednotlivých produktů je uvedena v příslušných technických listech nebo na etiketě. Obvykle je doba schnutí přibližně 8-10 hodin. Povrch vysychá oxidací a absorpcí. Zajistěte dostatečný přívod a cirkulaci vzduchu.

## **Kdy mohu po podlaze opět chodit?**

Zpravidla je podlaha jeden den po provedení konečného nátěru opět pochozí. Nátěr však musí být na povrchu suchý. Kompletně proschlý je povrch teprve po 14 dnech. Koberce by se měly pokládat teprve za 2–3 týdny.

## **Musí se podlaha přešetřit po nanesení konečného nátěru Osmo Tvrdým voskovým olejem?**

Ne, dodatečná úprava podlahy není třeba. Povrch lze však po důkladném uschnutí přešetřit jednodoučovým strojem (bílý pad). Pokud je požadován vyšší stupeň lesku, lze podlahu dále upravit nejdříve za jeden den s Osmo Voskovou údržbou a čistícím prostředkem a přešetřit.

## **Jak udržovat podlahu?**

To závisí na užívání a zatížení podlahy. K pravidelné a šetrné údržbě stíráním doporučujeme přidat do vody Osmo Wisch-Fix. Pokud podlaha začne vypadat matně, oživíte ji jednoduše s Osmo Voskovou údržbou a čistícím prostředkem. To lze provést také pouze na určitých místech, např. v oblasti dveří a na vychozených cestičkách, aniž by byly viditelné okraje. Při silnějších známkách opotřebení by měla být podlaha dodatečně upravena Osmo Tvrdým voskovým olejem.

## **Jak to, že nátěr vypadá jinak než barevný štítek na plechovce?**

Lazury mohou podle druhu dřeva, na které budou natřeny, vyvolat jiný barevný výsledek. Tento odstín nemusí bezpodmínečně souhlasit s barevným vzorkem na plechovce. Doporučujeme na později co možná nejméně viditelném místě povrchu dřeva vyzkoušet, zda bude s barvou dosaženo požadovaného výsledku. K tomu nabízíme vzorkových sáčků v jednotlivých barvách a odstínech.

## **Jaké vlastnosti má vykazovat dřevěný podklad před aplikací nátěru?**

Dřevěný podklad musí být čistý, suchý (max. vlhkost dřeva 20 %) a nesmí být vystaven mrazu.

## **Jaký čichový vjem budeme vnímat po ošetření dřeva produkty Osmo?**

Po vytvrzení bude Vaše dřevěná podlaha cítit jen mírně dřevem, přírodním olejem a voskem. Jako rozpouštědlo používáme dearomatizovaný lakový benzín, protože je méně škodlivý pro zdraví než takzvaná ekologická rozpouštědla, jako jsou např. pomerančové oleje. Po úplném vytvrzení se lakový benzín ze 100% odpaří.

## NAŠE VÝROBKY

### > FASÁDY

Systémy fasád z masivního dřeva  
Fasádní profily  
Fasádní dřevo

### > LEPENÉ DŘEVO

Pracovní desky  
Masivní dřevěné desky  
Nábytková dvířka

### > PODLAHY

Masivní podlahy  
Renovační podlahy  
Kreativní podlahy

### > LIŠTY

Funkční lišty, stavebnicové a  
stavební lišty, podlahové  
lišty

### > BARVY NA DŘEVO

Barvy na dřevo pro vnitřní i vnější  
použití  
Ochrana a údržba

### > TERASY

Dřevo  
BPC  
Příslušenství

### > VNITŘNÍ DŘEVO

Profily z masivního dřeva na  
stěny a stropy  
Hoblovaná prkna

### > POHLEDOVÉ ZÁBRANY

Dřevo/HPL/ALU/BPC  
Zvuková ochrana  
Příslušenství

Osmo Holz und Color  
GmbH & Co. KG

Affhüppen Esch 12  
D-48231 Warendorf

PO Box 110161  
D-48203 Warendorf

Telephone +49 (0)2581/922-100  
Telefax +49 (0)2581/922-200

[www.osmo.de](http://www.osmo.de)  
[info@osmo.de](mailto:info@osmo.de)

První distributor:

Váš regionální prodejce:



AU-MEX s.r.o.  
Poděbradská 574/40  
190 00 Praha 9 – Vysočany

Tel. 00420283933452, 00420283933472  
Email : [info@au-mex.cz](mailto:info@au-mex.cz), [info@osmo.cz](mailto:info@osmo.cz)  
[www.au-mex.cz](http://www.au-mex.cz)

