

**PL** Instrukcja montażu

**DE** Montageanleitung

**SK** Návod na montáž

**HU** Összeszerelési útmutató

**LV** Montāžas instrukcijas

**FR** Instructions de montage

**SE** Monteringsanvisning

**NO** Monteringsanvisning

**EN** Assembly instructions

**CZ** Montážní návod

**RO** Instructiuni de asamblare

**LT** Surinkimo instrukcijos

**SI** Navodila za montažo

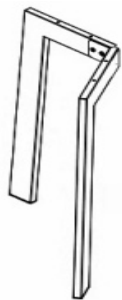
**BG** Инструкции за сглобяване

**FI** Kokoamisohjeet

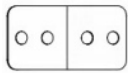
**UA** Інструкція по збірці



Wypakuj wszystkie elementy z kartonu / Unpack all items from the box / Packen Sie alle Artikel aus dem Karton aus / Vybalte všechny položky z krabice / Vybalte všetky položky z krabice / Despachetați toate articolele din cutie / Csomagoljon ki minden elemet a dobozból / Işpakuokite visus daiktus iš dėžutės / Izpakojiēt visus priekšmetus no kastis / Odpakirajte vse predmete iz škatle / Déballez tous les éléments de la boîte / Разпакувайте всички елементи от кутията / Packa upp alla föremål från kartongen / Pura kaikki tavarat laatikosta / Pakk ut alle gjenstander fra esken / Розпакуйте всі предмети з коробки



x2



x1

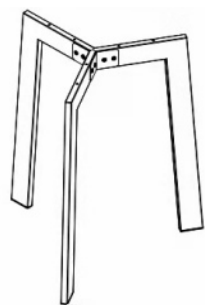


x4

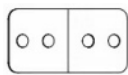


x4

Połącz dwie nogi za pomocą łącznika i czterech śrub z podkładkami / Connect the two legs using a connector and four screws with washers / Verbinden Sie die beiden Beine mit einem Verbindungsstück und vier Schrauben mit Unterlegscheiben / Spojte dvě nohy pomocí spojky a čtyř šroubů s podložkami / Spojte dve nohy pomocou spojky a štyroch skrutiek s podložkami / Conectați cele două picioare folosind un conector și patru șuruburi cu șaibe / Csatlakoztassa a két lábat egy csatlakozóval és négy csavarral alátéttel / Sujunkite dvi kojeles naudodami jungtį ir keturis varžtus su poveržlėmis / Savienojiet abas kājas, izmantojot savienotāju un četras skrūves ar paplāksnēm / Obe nogi povežite s konektorjem in štirim vijaki s podložkami / Connectez les deux pieds à l'aide d'un connecteur et de quatre vis avec rondelles / Свържете двата крака с помощта на конектор и четири винта с шайби / Anslut de två benen med en kontakt och fyra skruvar med brickor / Yhdistä kaksi jalkaa liittimellä ja neljällä ruuvilla aluslevyillä / Koble de to beina med en kontakt og fire skruver med skiver / З'єднайте дві ніжки за допомогою з'єднувача та чотирьох гвинтів із шайбами



x1



x2



x8



x8

Przymocuj trzecią nogę za pomocą dwóch łączników i ośmiu śrub z podkładkami / Attach the third leg using two connectors and eight screws with washers / Befestigen Sie das dritte Bein mit zwei Verbindungsstücken und acht Schrauben mit Unterlegscheiben / Pripevněte třetí nohu pomocí dvou spojek a osmi šroubů s podložkami / Pripevnite tretiu nohu pomocou dvoch spojek a ôsmich skrutiek s podložkami / Atașați al treilea picior folosind doi conectori și opt șuruburi cu șaibe / Rögzítse a harmadik lábat két csatlakozóval és nyolc csavarral, alátétekkel / Trečiąją koją pritvirtinkite dviem jungtimis ir aštuoniais varžtais su poveržlėmis / Pievienojiet trešo kāju, izmantojot divus savienotājus un astoņas skrūves ar paplāksnēm / Trețjo nogo pritrdite z dvema priključkoma in osmimi vijaki s podložkami / Da un sguard a come che al funzione e come che al funzione / Разгледайте как работи и как работи / Ta en titt på hur det fungerar och hur det fungerar / Katso kuinka se toimii ja miten se toimii / Ta en titt på hvordan det fungerer og hvordan det fungerer / Подивіться, як це працює і як це працює