

# NY-HF05R

**PL** Instrukcja montażu

**DE** Montageanleitung

**SK** Návod na montáž

**HU** Összeszerelési útmutató

**LV** Montāžas instrukcijas

**FR** Instructions de montage

**SE** Monteringsanvisning

**NO** Monteringsanvisning

**EN** Assembly instructions

**CZ** Montážní návod

**RO** Instrucțiuni de asamblare

**LT** Surinkimo instrukcijos

**SI** Navodila za montažo

**BG** Инструкции за сглобяване



**FI** Kokoamisohjeet

**UA** Інструкція по збірці

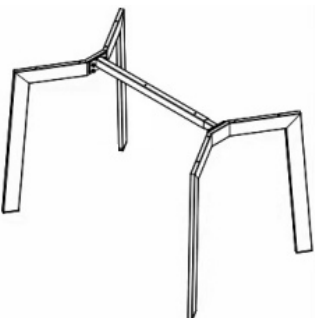


Wypakuj wszystkie elementy z kartonu / Unpack all items from the box / Packen Sie alle Artikel aus dem Karton aus / Vyberte všechny položky z krabice / Vyberte všetky položky z krabice / Despachetați toate articolele din cutie / Csomagoljon ki minden elemet a dobozból / Išpakuokite visus daiktus iš dėžutės / Izpakojiēt visus priekšmetus no kastes / Odpakirajte vse predmete iz škatle / Déballez tous les éléments de la boîte / Разопакувайте всички елементи от кутията / Packa upp alla föremål från kartongen / Pura kaikki tavarat laatikosta / Pakk ut alle gjenstander fra esken / Розпакуйте всі предмети з коробки



   
x4 x4

Połącz nogę z belką za pomocą czterech śrub z podkładkami / Connect the leg to the beam using four screws and washers / Befestigen Sie das Bein mit vier Schrauben und Unterlegscheiben am Balken / Připojte nohu k nosníku pomocí čtyř šroubů a podložek / Pripojte nohu k nosníku pomocou štyroch skrutiek a podložiek / Conectați piciorul la grinda folosind patru șuruburi și șaibe / Csatlakoztassa a lábat a gerendához négy csavar és alátét segítségével / Prijunkite koją prie sijos, naudodami keturis varžtus ir poveržles / Savienojiet kāju ar siju, izmantojot četras skrūves un paplāksnes / Povežite nogo z nosilcem s štirimi vijaki in podložkami / Connectez le pied à la poutre à l'aide de quatre vis et rondelles / Свържете крака към гредата с помощта на четири винта и шайби / Anslut benet till balken med fyra skruvar och brickor / Liitä jalka palkkiin neljällä ruuvilla ja aluslevyllä / Koble benet til bjelken med fire skruer og skiver / З'єднайте ніжку з балкою за допомогою чотирьох гвинтів і шайб



   
x4 x4

Połącz drugą nogę z belką za pomocą czterech śrub z podkładkami / Connect the second leg to the beam using four screws and washers / Befestigen Sie das zweite Bein mit vier Schrauben und Unterlegscheiben am Balken / Připojte druhou nohu k nosníku pomocí čtyř šroubů a podložek / Pripojte druhú nohu k nosníku pomocou štyroch skrutiek a podložiek / Conectați al doilea picior la grinda folosind patru șuruburi și șaibe / Csatlakoztassa a második lábat a gerendához négy csavar és alátét segítségével / Prijunkite antrają koją prie sijos, naudodami keturis varžtus ir poveržles / Savienojiet otro kāju ar siju, izmantojot četras skrūves un paplāksnes / Povežite drugo nogo z nosilcem s štirimi vijaki in podložkami / Connectez le deuxième pied à la poutre à l'aide de quatre vis et rondelles / Свържете втория крак към гредата с помощта на четири винта и шайби / Anslut det andra benet till balken med fyra skruvar och brickor / Liitä toinen jalka palkkiin neljällä ruuvilla ja aluslevyllä / Koble det andre benet til bjelken med fire skruer og skiver / Приєднайте другу ніжку до балки за допомогою чотирьох гвинтів і шайб